

# ОФИЦИАЛЬНЫЙ ОТЧЕТ

Научно-образовательного форума с международным участием

## «Медицинская диагностика»

*(Приказ № 243 от 15 мая 2009 г. Министерства здравоохранения  
и социального развития Российской Федерации)*

**26–29 мая, 2009**

Москва  
Конгресс-центр ЦМТ



**МЕДИ Экспо**



## Организаторы

- Министерство здравоохранения и социального развития РФ
- Московская медицинская академия им. И.М. Сеченова
- Московский государственный медико-стоматологический университет
- Самарский государственный медицинский университет
- Общество специалистов по лучевой диагностике (ОСЛД)
- Московское общество медицинских радиологов
- Общество интервенционных онкорадиологов
- Ассоциация травматологов-ортопедов России
- Санкт-Петербургское радиологическое общество
- Кафедра травматологии и ортопедии Российского университета дружбы народов
- Российское артроскопическое общество
- Российская ассоциация специалистов ультразвуковой диагностики в медицине
- Российская ассоциация специалистов функциональной диагностики
- ФГУ Российский научный центр радиологии и хирургических технологий
- ГУ медицинский радиологический научный центр РАМН
- Российское научное общество интервенционных радиологов и эндоваскулярных хирургов
- Российское научное общество интервенционных кардиоангиологов
- Ассоциация медицинских физиков России
- Общество ядерной медицины
- ЗАО «МЕДИ Экспо»
- АНО «Национальный конгресс лучевых диагностов»

### При поддержке и участии:

Российской академии медицинских наук  
Торгово-промышленной палаты РФ





## Официальная церемония открытия

### В церемонии открытия форума приняли участие:

**академик РАМН, профессор Терновой С.К.** — Главный специалист по лучевой диагностике Минздравсоцразвития РФ, заведующий кафедрой лучевой диагностики и терапии Московской медицинской академии им. И.М. Сеченова;

**член-корреспондент РАМН Долгушин Б.И.** — Президент конгресса «Радиология 2009», заместитель директора НИИ клинической онкологии ГУ РОНЦ им. Н.Н. Блохина РАМН, руководитель отдела лучевых методов диагностики РОНЦ, президент общества интервенционных онкорадиологов РФ;

**академик РАМН, профессор Павлов А.С.** — Почетный председатель конгресса, заведующий кафедрой клинической радиологии Российской медицинской академии последипломного образования;

**академик РАМН, профессор Гранов А.М.** — Директор Центрального научно-исследовательского рентгенорадиологического института;

**профессор Бахтиозин Р.Ф.** — Глава представительства «Тошиба Медикал системз Европа Б.В.»  
**к.м.н. Цоколаева О.Э.** — Генеральный директор ЗАО «МЕДИ Экспо»



Академик РАМН, профессор С.К. Терновой



Президент Конгресса «Радиология –2009»,  
член-корреспондент РАМН Б.И. Долгушин



Почетный председатель Конгресса  
«Радиология –2009», академик  
РАМН А.С. Павлов



Академик РАМН, профессор А.М. Гранов



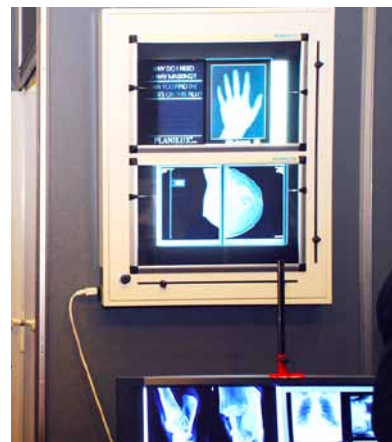
Генеральный директор ЗАО «МЕДИ Экспо»,  
к. м. н., О.Э. Цоколаева



Профессор Р.Ф. Бахтиозин

## Тематические направления форума

- Лучевая диагностика и терапия в онкологии
- Лучевая диагностика в травматологии и ортопедии
- Ультразвуковая диагностика
- Лучевая диагностика сердечно-сосудистых заболеваний
- Лучевая диагностика в оториноларингологии
- Лучевая диагностика в челюстно-лицевой хирургии
- Проблемы развития традиционных и новых методов функциональной диагностики
- Функциональная диагностика в неврологии и нейрохирургии
- Функциональная диагностика в пульмонологии
- Функциональная диагностика в кардиологии и ангиологии
- Телемедицина
- Фундаментальные основы, клинические аспекты и новейшие технологии современной лабораторной диагностики



### В рамках форума состоялись:

- III Всероссийский национальный конгресс лучевых диагностов и терапевтов «Радиология 2009»
- II Всероссийский Конгресс специалистов клинической лабораторной диагностики «Фундаментальные основы, клинические аспекты и новейшие технологии современной лабораторной диагностики»
- Конференция по функциональной диагностике «Проблемы развития традиционных и новых методов функциональной диагностики»
- Симпозиум по телемедицине
- Международная специализированная выставка ведущих производителей медицинской продукции и услуг по диагностике заболеваний человека «МЕДдиагностика 2009»

*В ходе форума было проведено совместное заседание лучевых диагностов и терапевтов и лабораторных диагностов «Целесообразность и эффективность сочетания лучевой и лабораторной диагностики в обследовании пациентов при ряде патологических состояний».*

### В рамках III Всероссийского национально-го конгресса лучевых диагностов и терапевтов «Радиология 2009» состоялись:

- 7-ая Всероссийская учебно-научно-методическая конференция заведующих кафедрами (курсами) лучевой диагностики и терапии
- Расширенное заседание Проблемной учебно-методической комиссии по лучевой диагностике и терапии
- Симпозиум Международного общества по магнитному резонансу (ISMRM)
- Совещание с главными специалистами по лучевой диагностике, главными рентгенологами и специалистами по ультразвуковой диагностике регионов РФ
- Совещание экспертного совета по применению контрастных средств
- Пленум Правления общества ядерной медицины «Современные проблемы ядерной медицины и радиофармацевтики»
- Совещание экспертного совета по рентгеноэндоваскулярной хирургии.

## Статистика

Всего участников форума – 2926 человек

Россия – 97,8 %, Иностранные – 2,2 %

Количество субъектов РФ – 72

Количество зарубежных стран – 15

*Абхазия, Беларусь, Грузия, Казахстан, Канада, Китай, Корея, Кыргызстан, Польша, США, Узбекистан, Украина, Эстония, Южная Корея, Япония.*

Страна	Кол-во
Абхазия	1
Беларусь	15
Грузия	1
Казахстан	5
Канада	1
Китай	2
Корея	4
Кыргызстан	1
Польша	1
США	2
Узбекистан	7
Украина	17
Эстония	2
Южная Корея	1
Япония	3
Россия	2863
Итого:	2926



Субъект РФ	Кол-во
Адыгея респ.	3
Алтайский край	6
Амурская обл.	1
Архангельская обл.	7
Астраханский край	17
Башкортостан респ.	9
Белгородская обл.	4
Брянская обл.	10
Владимирская обл.	13
Волгоградская обл.	14
Вологодская обл.	4
Воронежская обл.	17
Дагестан респ.	3
Ивановская обл.	6
Иркутская обл.	1
Кабардино-Балкария респ.	3
Калининградская обл.	6
Калужская обл.	68
Камчатская обл.	1
Карелия респ.	4
Кемеровская обл.	8
Кировская обл.	7
Коми респ.	3
Костромская обл.	8

Краснодарский край	13
Красноярский край	3
Курганская обл.	3
Курская обл.	8
Ленинградская область	1
Липецкая обл.	6
Магаданская обл.	1
Марий Эл респ.	4
Мордовия респ.	8
Москва	1978
Московская обл.	193
Мурманская обл.	6
Нижегородская обл.	35
Новгородская обл.	7
Новосибирская обл.	25
Омская обл.	17
Оренбургская обл.	18
Орловская область	4
Пензенская обл.	8
Пермский край	13
Приморский край	11
Ростовская обл.	10
Рязанская обл.	13
Самарская обл.	14
Санкт-Петербург	61

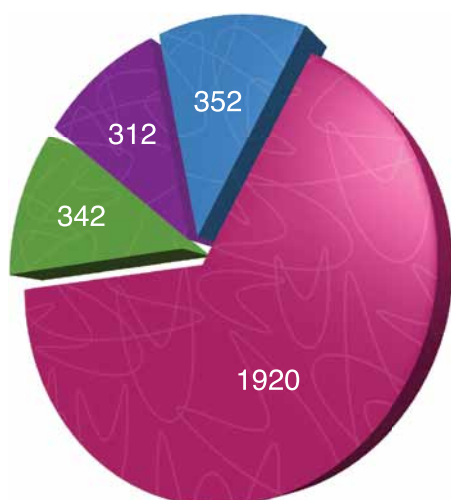
Саратовская обл.	11
Сахалинская область	3
Свердловская обл.	16
Северная Осетия респ.	1
Смоленская обл.	10
Ставропольский край	11
Тамбовская обл.	13
Татарстан респ.	6
Тверская обл.	14
Томская обл.	8
Тульская обл.	10
Тыва респ.	3
Тюменская обл.	10
Удмуртия республика	3
Ульяновская обл.	4
Хабаровский край	3
Ханты-Мансийский АО	1
Челябинская обл.	21
Чечня респ.	2
Читинская обл.	3
Чувашия респ.	9
Якутия респ.	4
Ярославская обл.	14
ИТОГО	2863



## Статистика

Участники форума	Кол-во
Лучевые диагносты и терапевты	1920
Специалисты по функциональной диагностике	342
Специалисты по лабораторной диагностике	312
Посетители выставки	352

- Лучевые диагносты и терапевты
- Специалисты по функциональной диагностике
- Специалисты по лабораторной диагностике
- Посетители выставки



Должность	Кол-во
аспирант, ординатор, интерн студент	355
ассистент	38
врач	970
генеральный директор	88
главный врач	48
главный специалист	37
доцент	94
зав. кабинетом	39
зав. кафедрой	34
зав. лабораторией	69
зав. отделением	454
зав. центром	34
зам. генерального директора	39
зам. главного врача	29
инженер	97
менеджер	155
научный сотрудник	137
профессор	209
<b>ИТОГО:</b>	<b>2926</b>

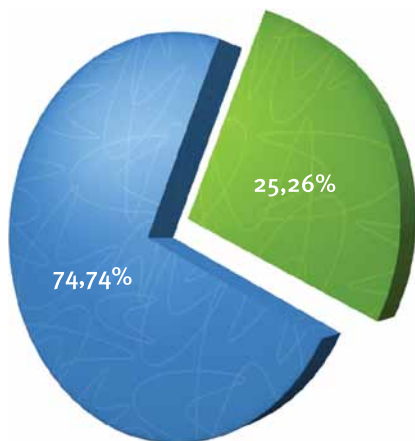


## Статистика

Всего участников выставки – 95 из 12 стран мира

Белоруссия, Германия, Китай, Нидерланды, Республика Корея, Россия, Дания, США, Финляндия, Франция, Швейцария, Япония

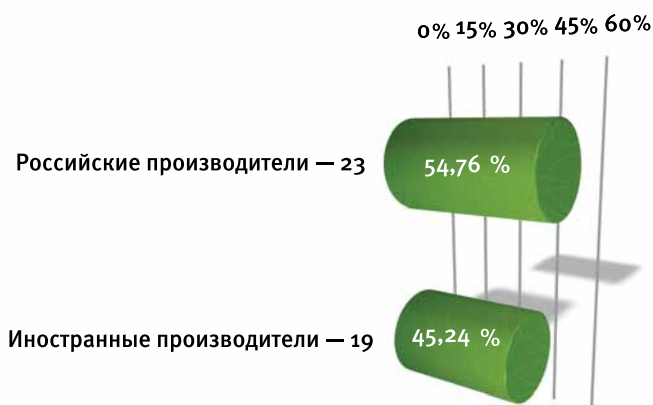
■ Российские компании — 71 ■ Иностранные компании — 24



Страна	Кол-во
Белоруссия	1
Германия	5
Китай	1
Нидерланды	2
Республика Корея	1
Россия	71
Дания	1
США	5
Финляндия	1
Франция	1
Швейцария	1
Япония	5

Производители	Кол-во
Российские	23
Иностранные	19
ВСЕГО:	42

Площадь нетто – 649, 5 кв.м  
Площадь брутто – 21 249 кв.м



## Спонсоры форума

Генеральный спонсор

**TOSHIBA**  
Leading Innovation >>>

Главные спонсоры



**PHILIPS**

Спонсор  
портфеля делегата



Спонсор  
материалов форума



Официальное информационное агентство

ФЕДЕРАЛЬНОЕ  
**REGNUM**  
ИНФОРМАЦИОННОЕ АГЕНТСТВО

Стратегический информационный партнер

**MED**  
СРЕДСТВА  
ПОРТАЛ

Спонсоры

**SIEMENS**



Bayer HealthCare  
Bayer Schering Pharma



Carestream  
HEALTH



Стратегический интернет-партнер

**SUBSCRIBE.RU**  
ИНФОРМАЦИОННЫЙ КАНАЛ



**МЕДИ Экспо**



## Отзывы участников

Участие в форуме «Медицинская диагностика» дало возможность представить самые последние новинки в линейке нашего оборудования. Этому способствовало как проведение спутниковых симпозиумов в рамках научной программы конгресса, так и демонстрация оборудования на выставке. Хотелось бы отметить, что во время форума удалось пообщаться не только с врачами из Москвы, но и из разных городов России и стран СНГ. Надеемся, что в будущем контакты, установленные на форуме, окажутся перспективными.

**Бахтиозин Рустам Фаридович, Профессор, д.м.н., Глава представительства «Тошиба Медикал Системз Европа Б.В»**

По итогам проведения форума «Медицинская диагностика 2009» можно уверенно сказать, что в целом остались только положительные эмоции. Подготовка к проведению была начата своевременно, очень порадовало, что все наши пожелания были учтены и воплощены в жизнь.

**Максимов Андрей, Руководитель отдела маркетинга компании NYCOMED.**

Наша компания и партнеры высоко оценили прошедший Научно-образовательный форум «Медицинская диагностика». Мероприятие предоставило широкие возможности для установления перспективных контактов с целевой аудиторией и медицинским сообществом в целом. Выражаем благодарность Организаторам форума и искреннюю заинтересованность в дальнейшем участии.

**Ревенко Виктор Евгеньевич, Глава представительства фирмы «Image Processing Systems (IPS)» — эксклюзивного дистрибьютора Hitachi Medical Systems.**

У нас осталось самое приятное впечатление от форума «Медицинская диагностика». Мероприятие организовано на должном уровне, особенно порадовало большое количество участников конгресса по лучевой диагностике, которые посетили и оценили наш стенд. Планируем принять участие и в следующем году.

**Козадаев Андрей Алексеевич, Генеральный директор компании «МАК БРАЗЕРС».**

Конгресс «Радиология–2009» – одно из важнейших событий в сфере радиологии, ежегодно объединяющее ведущих специалистов в этой области, а также представителей рынка медицинского оборудования для радиологии. Лидирующие позиции выставки подтверждаются не только уровнем проводимых в ее рамках мероприятий, но и составом экспонентов, уровнем посещаемости. Конгресс приносит нам новых партнеров по бизнесу, знакомит наших потенциальных клиентов с компанией, ее достижениями и новинками, которые мы ежегодно представляем на рынке.

**Апухтина Тамара Евгеньевна, Руководитель отдела Imaging компании Covidien AG.**

Была в первый раз на этом форуме. Очень понравилась организация!

**Братникова Галина Ивановна, Доцент ГОУДО «Уральская государственная медицинская академия дополнительного образования Министерства здравоохранения Российской Федерации».**





*Посетить самое крупное в России мероприятие в сфере диагностики заболеваний человека собралось около 3000 специалистов. Среди посетителей, делегатов и экспонентов были представители 72 субъектов Российской Федерации и 20 стран мира.*

Форум открыл Главный специалист по лучевой диагностике Минздравсоцразвития РФ, Академик РАМН, С.К. Терновой, который в своем обращении к участникам отметил высокую роль национальных конгрессов в деле взаимного обучения специалистов. «Форум втягивает в нашу орбиту специалистов, параллельно работающих в различных направлениях диагностики. Думаю, будет правильно, если мы ежегодно будем собираться в таком же расширенном составе» — отметил академик.



Свое приветствие к участникам форума направила Министр здравоохранения и социального развития РФ Голикова Т.А. В приветствии Министр подчеркнула, что развитие и укрепление системы отечественного здравоохранения «невозможно без развития современной диагностической службы» и «в рамках различных программ национального приоритетного проекта «Здоровье» диагностическому направлению уделяется особое внимание».

Среди первоочередных проблем, которые прозвучали в рамках форума, особое внимание было уделено выбору дальнейшего пути развития российской диагностической службы. Как отметили члены оргкомитета мероприятия, система развития диагностической службы многогранна. Она включает в себя подготовку кадров, их переподготовку, освоение новых технологий и развитие принципиально новых направлений. А одним из

важных аспектов повышения образования кадров является необходимость введения балльной системы продолженного образования. По мнению С.К. Терновой, балльная система является необходимым условием для накопления знаний специалистами и повышения их профессионального уровня. Президент Российской ассоциации специалистов функциональной диагностики, Н.Ф. Берестень, подчеркнула, что введение данной системы будет способствовать стабильности в работе и станет существенным стимулом развития врачей.

Необходимость создания и реализации государством скрининговых программ была обозначена в качестве одной из важнейших задач, которые следует реализовать в ближайшее время. «Без создания данных программ, только на основе энтузиазма пациентов, современная диагностическая служба не сдвинется с места» — сказал С.К. Терновой, а Президент конгресса «Радиология-2009», Заместитель директора НИИ клинической онкологии ГУ РОНЦ им. Н.Н. Блохина РАМН, Б.И. Долгушин, добавил: «Скрининг – это будущее российской диагностики. Во многих случаях мы, к сожалению, «забегаем в уходящий поезд» — констатируем заболевание, когда человек уже пришел с жалобами. Это запаздывающая диагностика. Нужно опережать болезнь. И один из таких приемов – скрининг. Это социальная проблема и общество должно быть готово потратить время, силы и деньги для того, чтобы предупредить заболевание, поймать его в ранней стадии».

В рамках мероприятий, включенных в форум, были рассмотрены актуальные проблемы и достижения отдельных направлений диагностики. Так, на открытии конгресса «Радиология-2009» были освещены современное состояние лучевой диагностики и ее основные задачи в современном здравоохранении, Д.И. Долгушин от имени Президента РАМН, академика РАН и РАМН М.И. Давыдова доложил о достижениях и проблемах современной онкологии. Автор фундаментальных трудов по компьютерной томографии, профессор радиологии университета г. Утрехта (Нидерланды) Матиас Прокоп сообщил об этапах эволюции мультиспиральной компьютерной томографии, и месте этого метода в клинике вчера, сегодня и завтра.

Особенно знаменательным нынешний конгресс «Радиология-2009» стал в связи с тем, что в его рамках впервые прошли Симпозиум между-

народного общества по магнитному резонансу (ISMRM) и ряд конференций по функциональной диагностике в различных областях медицины. Большое значение имели состоявшиеся совещания Экспертного совета по применению контрастных средств под председательством член-корреспондента РАМН А.Ю. Васильева и Экспертного совета по рентгенэндоваскулярной хирургии под председательством член-корреспондента РАМН Л.С. Кокова. На них был утверждён список контрастных препаратов, которые совет рекомендует включить в список жизненно важных лекарственных средств, а также — рекомендации и показания к применению контрастных веществ для КТ и МРТ в онкологии.

Кроме того, в рамках Конгресса состоялась конференция, посвящённая проблемам развития традиционных и новых методов функциональной диагностики в неврологии и нейрохирургии, пульмонологии, кардиологии и ангиологии, основным организатором которой выступила Н.Ф. Берестень, и прошли 3 Пленарных заседания по применению УЗИ в онкологии. Главным вдохновителем этих мероприятий стал президент Российской ассоциации специалистов ультразвуковой диагностики в медицине, заведующий кафедрой ультразвуковой диагностики Российской медицинской академии последипломного образования, профессор В.В. Митьков.

На II Всероссийском конгрессе специалистов клинической лабораторной диагностики «Фундаментальные основы, клинические аспекты и новейшие технологии современной лабораторной медицины» прозвучали доклады в области фундаментальной биохимии, физиологии, молекулярной биологии; один из разделов Конгресса был посвящён клинической значимости новых лабораторных тестов и прежде всего — в кардиологии. Специалистами еще раз была подчеркнута значимость в диагностике и стратификации риска при ОКС миокардных биомаркеров некроза миокарда, роль которых при поставке диагноза и ведении больных является ключевой.

В рамках двух конгрессов — специалистов лабораторной медицины и лучевых диагностов, состоялся круглый стол «Целесообразность и эффективность сочетания лучевой и лабораторной диагностики в обследовании пациентов при ряде патологических состояний». Среди докладов, прозвучавших в данном совместном заседании,

было заслушано выступление Президента Российской ассоциации медицинской лабораторной диагностики, профессора Д.Б. Сапрыгина, посвященное роли лабораторного анализа в кардиологии и онкологии. В заключение участники признали целесообразным продолжение такого рода обсуждений в виде совместных семинаров или симпозиумов, поскольку это сближает диагностов различных направлений и способствует выработке комплексного диагностического подхода в самых сложных ситуациях.



Все присутствующие на форуме специалисты были единодушны во мнении, что наряду с ранней диагностикой социально значимых заболеваний значимую роль в успешном лечении и повышении качества жизни больных играет своевременное применение современных диагностических технологий. «Восемьдесят процентов принятия решения происходит именно благодаря применению новых технологий» — подчеркнул Б.И. Долгушин.

И эти новые технологии были широко представлены на Международной специализированной выставке «МЕДдиагностика-2009», которая прошла в рамках форума. Около сотни экспонентов из таких стран, как: Белоруссия, Германия, Китай, Нидерланды, Республика Корея, Дания, США, Финляндия, Франция, Швейцария, Япония и, конечно же, Россия, продемонстрировали свои последние достижения для нужд диагностической службы.

*Оргкомитет форума благодарит за помощь в подготовке и оказанную поддержку партнеров и спонсоров мероприятия, а также — информационных партнеров за содействие в освещении события в печатных СМИ и интернете.*



До встречи  
в следующем году!

25-28 мая 2010 года, Москва



МЕДИ Экспо

