

# НАУЧНАЯ ПРОГРАММА

20 марта, среда

**БОЛЬШОЙ ЗАЛ**

**10:30 ОТКРЫТИЕ КОНФЕРЕНЦИИ**

**Сычев Д.А.** – проректор РМАНПО

**11:00 ПЛЕНАРНОЕ ЗАСЕДАНИЕ**

**Вавилова Т.В.** – д.м.н., профессор, заведующая кафедрой клинической лабораторной диагностики и генетики Северо-Западного федерального медицинского исследовательского центра им. В.А. Алмазова, г. Санкт-Петербург

**Лабораторное сопровождение лечения нарушений гемостаза**

**Гинтер Е.К.** – академик РАН, профессор, научный руководитель ФГБНУ «Медико-генетический научный центр», профессор кафедры медицинской генетики с курсом пренатальной диагностики РМАНПО

**Генетика мультифакторных заболеваний**

**Сидоренко С.В.** – д.м.н., профессор кафедры микробиологии и микологии, руководитель отдела молекулярной микробиологии и эпидемиологии ФГБУ «Научно-исследовательский институт детских инфекций Федерального медико-биологического агентства»

**Как повысить эффективность антибактериальной терапии пациентов с инфекционными заболеваниями**



**Шевченко О.П.** – заместитель директора по научной работе  
ФГБУ «Национальный медицинский исследовательский  
центр трансплантологии и искусственных органов  
им. акад. В.И. Шумакова» Минздрава России,  
профессор, заслуженный деятель науки РФ

**Правила и требования к компетентности диссертантов  
и оформлению документов при подготовке к защите  
диссертаций**

## ЗАЛ 1

### 14:00–16:00 ЛАБОРАТОРНАЯ ИММУНОЛОГИЯ

Сопредседатели:

**Тотолян А.А.** – академик РАН, профессор, Директор ФГБУН  
«Санкт-Петербургский научно-исследовательский институт  
эпидемиологии и микробиологии им. Пастера»

**Казakov С.П.** – профессор, зав. кафедрой иммунологии  
РМАНПО

**Александрова Е.Н.** – зав. лабораторией клинической  
иммунологии ГБУЗ МКНЦ им. А.С. Логинова ДЗМ.

**Новиков А.А.** – доктор биологических наук, в.н.с.  
лаборатории клинической иммунологии ГБУЗ МКНЦ  
им. А.С. Логинова ДЗМ.

14:00 Лапин С.В., Тотолян А.А. (Кафедра иммунологии,  
ПСПбГМУ им. академика И.П. Павлова, г. Санкт-Петербург)  
**Клиническое применение классификации ICAP для детекции  
антинуклеарного фактора в иммунологических лабораториях**

14:20 Александрова Е.Н.<sup>1</sup>, Новиков А.А.<sup>1</sup>, Верижникова Ж.Г.<sup>2</sup>,  
Панафидина Т.А.<sup>2</sup> (1 – ГБУЗ НЦ им. А.С. Логинова ДЗМ,  
2 – ФГБНУ НИИР им.и В.А. Насоновой)  
**Мультиплексный иммунный анализ цитокинового профиля  
при системной красной волчанке: связь с активностью  
заболевания и уровнем антинуклеарных антител**

- 14:35 Казаков С.П.<sup>1,2</sup> (1 – ФГБУ ГВКГ им. Н.Н.Бурденко Минобороны России, 2 – ФГБОУ ДПО РМАНПО Минздрава России, г. Москва)  
**Противоопухолевый иммунитет. Реализованные и перспективные контрольные точки в иммунотерапии солидных опухолей. Возможности по мониторингу иммунотерапии**
- 14:50 Тарасова Г.Р.<sup>1,3</sup>, Калачева Н.В.<sup>3</sup>, Черепнев Г.В.<sup>1,2</sup>  
(1 – Медико-санитарная часть ФГАОУ ВО К(П)ФУ, 2 – КГМА – филиал ФГБОУ ДПО РМАНПО Минздрава России, 3 – Институт Фундаментальной Медицины и Биологии ФГАОУ ВО К(П)ФУ, г. Казань)  
**Проточно-цитофлуориметрический анализ биоэнергетических профилей различных популяций клеток крови ex vivo: лабораторно-диагностические аспекты и перспективы клинических приложений**
- 15:05 Новиков А.А.<sup>1</sup>, Александрова Е.Н.<sup>1</sup>, Борисова М.А.<sup>2</sup>, Лукина Г.В.<sup>1</sup>  
(1 – ГБУЗ МКНЦ им. А.С. Логонова ДЗМ, г. Москва; 2 – ФГБНУ НИИР им В. А. Насоновой, г. Москва)  
**Иммунологические биомаркеры эффективности генно-инженерных препаратов при ревматоидном артрите**
- 15:20 Мудров В.П.<sup>1,2</sup> (1 – ФГБУ «9 Лечебно-диагностический центр» Минобороны России, 2 – ФГБОУ ДПО РМАНПО Минздрава России, г. Москва)  
**Клинико-лабораторное сопровождение иммуотропной терапии ростовыми факторами хронических воспалительных заболеваний пародонта**
- 15:30 Гусева И.А., Черкасова М.В., Самаркина Е.Ю.  
(ФГБНУ «Научно-исследовательский институт ревматологии им. В.А. Насоновой», г. Москва)  
**Ассоциативная связь полиморфизмов генов иммунного ответа с продукцией аутоантител при ревматоидном артрите**

---

15:45–16:00 **ДИСКУССИЯ**



## 16:00–18:00 ПРОФИЛЬНАЯ КОМИССИЯ ПО КЛИНИЧЕСКОЙ ЛАБОРАТОРНОЙ ДИАГНОСТИКЕ МИНЗДРАВА РОССИИ

Председатель:

**Вавилова Т.В.** – профессор, главный внештатный специалист  
Минздрава России по клинической лабораторной диагностике

Сопредседатель:

**Долгих Т.И.** – профессор, секретарь профильной комиссии

Вавилова Т.В.

**Предварительные итоги работы лабораторной службы РФ  
в 2018 г. – уроки формы 30**

Долгих Т.И.

**Правила проведения клинических лабораторных  
исследований. Реализация проекта**

Ниц Н.А.

**Средний медицинский работник – современные требования  
к компетенциям и подготовке**

Разное

## ЗАЛ 2

### 12:00–13:30 КРУГЛЫЙ СТОЛ. ОБСУЖДЕНИЕ ВОПРОСОВ МЕТРОЛОГИЧЕСКОГО ОБЕСПЕЧЕНИЯ КЛИНИКО-ЛАБОРАТОРНЫХ ИССЛЕДОВАНИЙ

Организаторы:

Комитет по стандартизации и обеспечению качества  
клинических лабораторных исследований Федерации  
лабораторной медицины (ФЛМ)

Комитет по здравоохранению Метрологической академии

Ведущие:

**Малахов В.Н.** – профессор, директор Ассоциации специалистов некоммерческое партнерство «Центр внешнего контроля качества клинических лабораторных исследований», председатель Комитета по стандартизации и обеспечению качества клинических лабораторных исследований ФЛМ  
**Эмануэль В.Л.** – профессор, заведующий кафедрой клинической лабораторной диагностики с курсом молекулярной медицины, директор научно-методического центра Минздрава России по молекулярной медицине на базе СПбГМУ им. И.П. Павлова, председатель Комитета по здравоохранению Метрологической академии

**14:00–16:00 АКТУАЛЬНЫЕ ВОПРОСЫ ОБЕСПЕЧЕНИЯ КАЧЕСТВА КЛИНИЧЕСКИХ ЛАБОРАТОРНЫХ ИССЛЕДОВАНИЙ**

Председатели:

**Малахов В.Н.** – профессор, директор Ассоциации специалистов некоммерческое партнерство «Центр внешнего контроля качества клинических лабораторных исследований»  
**Долгих Т.И.** – профессор, ведущий эксперт Ассоциации специалистов некоммерческое партнерство «Центр внешнего контроля качества клинических лабораторных исследований» (АСНП «ЦВКК»)

14:00 Долгих Т.И. (Ассоциация специалистов некоммерческое партнерство «Центр внешнего контроля качества клинических лабораторных исследований») (АСНП «ЦВКК»)

**Перспективы развития системы межлабораторных сравнительных испытаний «ФСВОК»**

14:20 Резниченко М.Ф., Островский О.В., Веровский В.Е. (ФГБОУ ВО Волгоградский государственный медицинский университет)

**Разработка требований к созданию эффективной модели взаимодействия клиничко-диагностических лабораторий и лечебных отделений**



14:40 Нетесова И.Г.<sup>1</sup>, Ярославцева О.А.<sup>1</sup>, Мостович Л.А.<sup>1</sup>,  
Безуглова Л.В.<sup>1</sup>, Бобкова М.Р.<sup>2</sup>, Тарасенко О.А.<sup>3</sup>  
(1 – АО «Вектор-Бест», г. Новосибирск, 2 – ФГБУ НИЦЭМ  
им. Н.Ф. Гамалеи Минздрава России, г. Москва,  
3 – ФГБУ «ВНИИИМТ» Росздравнадзора, г. Москва)

**Организация и проведение внутрилабораторного контроля качества неколичественных методов иммуноферментного анализа при использовании медицинских изделий для диагностики in vitro 3 класса риска для выявления серологических маркеров социально значимых инфекций**

15:00 Малов А.М., Сибиряков В.К., Шемаев М.Е., Глушков Р.К.  
(ФГБУН «Институт токсикологии Федерального  
медико-биологического агентства»)

**Стандартные образцы в клинических лабораторных исследованиях в Российской Федерации и странах СНГ**

15:20 Каринова И.Н. (Ассоциация специалистов некоммерческое  
партнерство «Центр внешнего контроля качества клинических  
лабораторных исследований» (АСНП «ЦВКК»))

**Межлабораторные сличительные испытания (МСИ) «ФСВОК» в вопросах и ответах**

---

15:40–16:00 **ДИСКУССИЯ**

16:00–17:30 **ДИСКУССИОННЫЙ КЛУБ**

**Новые аспекты лабораторной диагностики, оценки эффективности и безопасности гиполипидемической терапии болезней органов кровообращения. Статины – «за» или «против».**

**Ведущий Ройтман А.П.** – профессор кафедры клинической лабораторной диагностики ФГБОУ ДПО РМАНПО Минздрава России

В дискуссии участвуют:

**Либов И.А.** – к.м.н., доцент кафедры терапии и подростковой медицины ФГБОУ ДПО РМАНПО Минздрава России

**Моисеева Ю.Н.** – врач-кардиолог ГБУЗ «ГКБ им. С.П. Боткина» ДЗМ

## ЗАЛ 3

**14:00–16:00 КРУГЛЫЙ СТОЛ**  
**НПО СЛМ ИМ. В.В. МЕНЬШИКОВА**  
**ПРОБЛЕМЫ И ПЕРСПЕКТИВЫ РАЗВИТИЯ**  
**ПРОФИЛЬНЫХ КАФЕДР, ГОТОВЯЩИХ**  
**СПЕЦИАЛИСТОВ ЛАБОРАТОРНОЙ МЕДИЦИНЫ**

Ведущие:

**Иванов А.М.** – зав. кафедрой клинической биохимии и лабораторной диагностики Военно-Медицинской Академии им. С.М. Кирова, Главный лаборант Министерства обороны Российской Федерации, председатель правления Научно-практического общества специалистов лабораторной медицины им. В.В. Меньшикова, член-корреспондент РАН

**Гильманов А.Ж.** – зав. кафедрой лабораторной диагностики ИДПО ФГБОУ ВО «Башкирский государственный медицинский университет» Минздрава России

**Цвиренко С.В.** – зав. кафедрой клинической лабораторной диагностики и бактериологии Уральского государственного медицинского университета, г. Екатеринбург

**Выступления записавшихся – 10 минут,**  
**выступления в прениях – 5 минут**

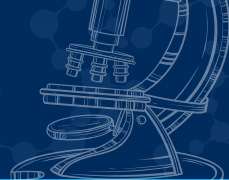
**14:00–14:10** Цвиренко С.В. (зав. кафедрой клинической лабораторной диагностики и бактериологии Уральского государственного медицинского университета, г. Екатеринбург)

**Тенденции в изменении статуса, кадрового состава и функционирования кафедр клинической лабораторной диагностики в ВУЗах РФ**

**14:10–14:20** Иванов А.М. (зав. кафедрой клинической биохимии и лабораторной диагностики Военно-Медицинской Академии им. С.М. Кирова, г. Санкт-Петербург)

**Роль и место частных образовательных организаций в подготовке специалистов клинической лабораторной диагностики**

# ЛАБОРАТОРНАЯ СЛУЖБА В СОВРЕМЕННЫХ РЕАЛИЯХ



14:20–14:30 Гильманов А.Ж. (зав. кафедрой лабораторной диагностики Башкирского государственного медицинского университета)  
**Профстандарты, квалификационные характеристики и образовательные программы для специалистов КЛД**

14:30–14:40 Островский О.В., Дудченко Г.П., Шмидт С.А. (Кафедра теоретической биохимии с курсом клинической биохимии Волгоградского государственного медицинского университета)  
**Медицинская биохимия: врачи-биохимики или врачи клинической лабораторной диагностики?**

14:40–14:50 Соснин Д.Ю. (профессор кафедры КЛД ФГБОУ ВО Пермского государственного медицинского университета им. акад. Е.А. Вагнера Минздрава России)  
**Проблемы подготовки специалистов для клинико-диагностических лабораторий и возможные пути их решения**

14:50–15:00 Черныш Н.Ю. (доцент каф. НМИЦ им. Алмазова, г. Санкт-Петербург)  
**Подготовка ФЭС для специалистов лабораторной медицины – проблемы, вопросы, факты**

---

15:00–16:00 **ДИСКУССИЯ ПО ОБСУЖДАЕМЫМ ВОПРОСАМ**

---

16:00–18:00 **МАРКЕРЫ ОПУХОЛЕЙ В ЭКСПЕРИМЕНТАЛЬНОЙ И КЛИНИЧЕСКОЙ ОНКОЛОГИИ**

Председатель:  
**Кушлинский Н.Е.** – член-корреспондент РАН, профессор, лауреат Государственной премии РФ, зав. лабораторией клинической биохимии ФГБУ «НМИЦ онкологии им. Н.Н. Блохина» Минздрава России

16:00–16:20 Кадагидзе З.Г., Черткова А.И. (ФГБУ «НМИЦ онкологии им. Н.Н. Блохина» Минздрава России)  
**Современные методы противоопухолевой иммунотерапии**

16:20–16:40 Заботина Т.Н. (ФГБУ «НМИЦ онкологии им. Н.Н. Блохина» Минздрава России)  
**Системный и локальный иммунитет у онкологических больных**



- 16:40–17:00 Герштейн Е.С.<sup>1</sup>, Морозов А.А.<sup>2</sup>, Хуламханова М.М.<sup>1</sup>, Кушлинский Н.Е.<sup>1</sup> (1 – ФГБУ «НМИЦ онкологии им. Н.Н. Блохина» Минздрава России; 2 – ГБУЗ МО «МОНИКИ им. М.Ф. Владимирского»)  
**Растворимые формы основных компонентов сигнального пути контрольной точки иммунитета (PD-1 и PD-L1) в сыворотке и плазме крови онкологических больных: клинико-морфологические корреляции и перспективы исследования**
- 17:00–17:15 Гуляева Л.Ф.<sup>4,5</sup>, Бадаев Е.А.<sup>1,2</sup>, Козлов В.В.<sup>3,4</sup>, Квон Т.<sup>4,5</sup> (1 – Государственная областная Новосибирская клиническая туберкулезная больница; 2 – Институт цитологии и генетики СО РАН; 3 – ГБУЗ НСО Новосибирский областной клинический онкологический диспансер; 4 – Научно-исследовательский институт молекулярной биологии и биофизики, ФИЦ ФТМ)  
**Частота соматических мутаций в гене EGFR у курящих и некурящих пациентов с диагнозом аденокарцинома легкого**
- 17:15–17:30 Любимова Н.В., Тимофеев Ю.С., Томс М.Г., Харитиди Т.Ю., Зейналова П.А. (ФГБУ «НМИЦ онкологии им. Н.Н. Блохина» Минздрава России)  
**Имунохимический анализ в обследовании гематологических больных**
- 17:30–17:45 Кушлинский Н.Е.<sup>1,2</sup>, Герштейн Е.С.<sup>1</sup>, Таипов М.А.<sup>1</sup>, Бежанова С.Д.<sup>1</sup> (1 – ФГБУ «Национальный медицинский исследовательский центр онкологии им. Н.Н. Блохина» Минздрава России, 2 – ФГБОУ ВО «Московский государственный медико-стоматологический университет им. А.И. Евдокимова» Минздрава России)  
**Маркер KIM-1 в диагностике светлоклеточного почечно-клеточного рака**

---

17:45–18:00 ДИСКУССИЯ ПО ОБСУЖДАЕМЫМ ВОПРОСАМ



## ЗАЛ 4

### 14:00–15:30 **ДИАГНОСТИКА УРОГЕНИТАЛЬНЫХ ИНФЕКЦИЙ КАНДИДОЗНО-БАКТЕРИАЛЬНОЙ И ВИРУСНОЙ ЭТИОЛОГИИ**

Председатель:

**Липова Е. В.** – профессор, зав. кафедрой дерматовенерологии и косметологии с курсом клинической лабораторной диагностики Медико-биологического университета инноваций и непрерывного образования ФГБУ ГНЦ ФМБЦ им. А.И. Бурназяна ФМБА России

14:00–15:15 Липова Е.В. (МБУ ИНО ФГБУ ГНЦ ФМБЦ им. А.И. Бурназяна ФМБА России)  
**Лабораторная диагностика урогенитальных инфекций.  
Клинические рекомендации**

14:15–14:30 Глазко И.И. (МБУ ИНО ФГБУ ГНЦ ФМБЦ им. А.И. Бурназяна ФМБА России)  
**Современные аспекты эпидемиологии, проблемы  
и перспективы диагностики сифилиса**

14:30–14:45 Негашева Е.С., Фриго Н.В., Дмитриев Г.А., Ротанов С.В., Китаева Н.В. (ГБУЗ «Московский научно-практический Центр дерматовенерологии и косметологии ДЗМ»)  
**Новые подходы к лабораторному обследованию пациентов с нейросифилисом**

14:45–15:00 Рахматулина М.Р. (МБУ ИНО ФГБУ ГНЦ ФМБЦ им. А.И. Бурназяна ФМБА России)  
**Резистентность патогенных и условно-патогенных возбудителей заболеваний мочеполовой системы**

15:00–15:15 Чекмарев А.С., Касихина Е.И., Миченко А.В., Кочетков М.А. (МБУ ГБУЗ ИНО ФГБУ ГНЦ ФМБЦ им. А.И. Бурназяна ФМБА России)  
**Актуальные вопросы диагностики и терапии баланопоститов**

15:15–15:30 Касихина Е.И., Миченко А.В., Кочетков М.А. (ГБУЗ «Московский научно-практический Центр дерматовенерологии и косметологии ДЗМ»)  
**Клинико-лабораторные параллели в диагностике поверхностных микозов у детей**

**15:30–18:30 СИМПОЗИУМ КОМПАНИИ BD BIOSCIENCES**

**Проточная цитометрия в онкогематологии**

Председатель:

**Луговская С.А.** – профессор кафедры клинической лабораторной диагностики РМАНПО

- 15:30–16:30** Carmen Aanei (University Hospital of Saint-Etienne, France)  
**Проточная цитометрия в диагностике и оценке минимальной остаточной болезни при острых лейкозах. Проточная цитометрия и цитологический диагноз ОМЛ, идентификация вариантов ОМЛ с генетическими аномалиями, оценка новых лейкозных клонов**
- 16:30–16:50** Carmen Aanei (University Hospital of Saint-Etienne, France)  
**Рекомендации к цитометрической диагностике и оценке минимальной остаточной болезни при множественной миеломе**
- 16:50–17:00** Наумова Е.В. (Кафедра клинической лабораторной диагностики РМАНПО, г. Москва)  
**Нестандартный фенотип плазматических клеток при множественной миеломе. Клинический случай**
- 17:00–17:20** Carmen Aanei (University Hospital of Saint-Etienne, France)  
**Проточная цитометрия в идентификации иммунотерапевтических мишеней**
- 17:20–17:40** Попов А.М. (НМИЦ ДГОИ им. Дмитрия Рогачева)  
**Особенности иммунофенотипирования опухолевых клеток при ОЛЛ в условиях применения таргетных препаратов**
- 17:40–18:00** Carmen Aanei (University Hospital of Saint-Etienne, France)  
**Оценка субпопуляций моноцитов при хроническом миеломоноцитарном лейкозе**
- 18:00–18:20** Демина И.А. (НМИЦ ДГОИ им. Дмитрия Рогачева)  
**Роль проточной цитометрии в дифференциальной диагностике острого лимфобластного лейкоза и лимфомы Беркитта**

# ЛАБОРАТОРНАЯ СЛУЖБА В СОВРЕМЕННЫХ РЕАЛИЯХ



18:20–18:30 Чуксина Ю.Ю., Инюткина Н.В. (ГБУЗ МО  
«Московский областной научно-исследовательский  
клинический институт им. М.Ф. Владимирского»)  
**Генерализованная НК-клеточная лимфома с поражением  
желудочно-кишечного тракта и центральной нервной  
системы. Клинический случай**

## 21 марта, четверг

### ЗАЛ 5

10:00 ПЛЕНАРНОЕ ЗАСЕДАНИЕ

Председатели: **Цвиренко С.В., Гильманов А.Ж.**

**Луговская С.А.** – профессор кафедры КЛД РМАНПО  
Минздрава России

**Е.А. Кост** – становление лабораторной службы в России.  
К 130-летию со дня рождения

**Долгов В.В.** – профессор, зав. кафедрой КЛД РМАНПО  
Минздрава России

**Кафедра клинической лабораторной диагностики –  
сегодняшние реалии и перспективы**

СЕКЦИОННЫЕ ЗАСЕДАНИЯ

### ЗАЛ 1

11:30–13:30 СЕМИНАР КОМПАНИИ «ЭКОЛАБ»

**Комплекс отечественных лабораторных исследований  
для диагностики инфекционных заболеваний**

Председатели:

**Марданлы С.Г.** – д.м.н., Президент «ЗАО ЭКОлаб»

**Помазанов В.В.** – профессор кафедры фармакологии  
и фармацевтических дисциплин ГОУ ВО МО ГГТУ

- 11:30–11:45 Марданлы С.Г. (Президент ЗАО «ЭКОлаб», профессор кафедры фармакологии и фармацевтических дисциплин ГОУ ВО МО ГГТУ)  
**Лабораторная диагностика герпесвирусных инфекций**
- 11:45–12:00 Ротанов С.В. (Профессор кафедры дерматовенерологии лечебного факультета ГБОУ ВПО РНИМУ им. Н.И. Пирогова Минздрава России, научный консультант ЗАО «ЭКОлаб»)  
**Лабораторная диагностика сифилиса**
- 12:00–12:15 Авдоница А.С. (Начальник научно-производственного отделения «ИППП», заместитель начальника отдела перспективных разработок ЗАО «ЭКОлаб»)  
**Разработка наборов реагентов для выявления антител классов G и M к *Treponema pallidum* методом иммунного блоттинга в формате Western blot**
- 12:15–12:30 Никитина А.В. ЖКТ. Начальник отдела «Иммунохроматографические тест-системы» ЗАО «ЭКОлаб»  
**Экспресс-тесты для обнаружения скрытой крови в скрининге патологий**
- 12:30–12:45 Акиншина Ю.А. (Старший микробиолог отдела перспективных разработок ЗАО «ЭКОлаб»)  
**Иммунохроматографический тест для выявления D-димера**
- 12:45–13:00 Захаров М.В. (Начальник лаборатории белковой инженерии ЗАО «ЭКОлаб»)  
**O-комплекс и Vi-Сальмонелла РПГА**
- 13:00–13:15 Черкасова В.Н. (Микробиолог НПО «Иммунология»)  
**Иммунные сыворотки для идентификации кишечных инфекций**
- 13:15–13:30 Жданович А.В. (Микробиолог НПО «Torch, РИФ» ЗАО «ЭКОлаб»)  
**Лабораторная диагностика инфекций TORCH группы**

---

13:30–14:00 ПЕРЕРЫВ



## 14:00–17:00 ЛАБОРАТОРНАЯ ДИАГНОСТИКА ИНФЕКЦИОННОЙ ПАТОЛОГИИ

Председатели:

**Иванов А.М.** – член-корреспондент РАН, профессор, зав. кафедрой клинической биохимии и лабораторной диагностики Военно-медицинской академии им. С.М. Кирова  
**Припутневич Т.В.** – д.м.н., руководитель отдела микробиологии, клинической фармакологии и эпидемиологии ФГБУ «НМИЦ АГП им. В.И. Кулакова» Минздрава России

14:00–14:20 Базарный В.В. (Кафедра клинической лабораторной диагностики и бактериологии Уральского государственного медицинского университета, г. Екатеринбург)  
**Картина крови при бактериальных инфекциях**

14:20–14:40 Припутневич Т.В. (Отдел микробиологии, клинической фармакологии и эпидемиологии ФГБУ «НМИЦ АГП им. В.И. Кулакова» Минздрава России)  
**Эволюция технологий в микробиологии – ключ к формированию новой концепции профилактики инфекций в родовспоможении**

14:40–15:00 Багирова Н.С., Дмитриева Н.В., Петухова И.Н., Григорьевская З.В., Терещенко И.В. (ФГБУ «Национальный медицинский исследовательский центр онкологии им. Н.Н. Блохина» Минздрава России)  
**Роль грибовой микробиоты в заболеваниях человека**

15:00–15:20 Потапова А.А.<sup>1</sup>, Шульгина М.М.<sup>1</sup>, Овчинникова Е.Н.<sup>2</sup>, Романова Т.Ю.<sup>2</sup>, Туполева Т.А.<sup>2</sup>  
(1 – ГБУЗ «Московский научно-практический Центр дерматовенерологии и косметологии» Департамента здравоохранения г. Москвы, 2 – ФГБУ «Национальный медицинский исследовательский центр гематологии», г. Москва)  
**Совершенствование лабораторной диагностики вирусного гепатита В на этапе скрининга маркеров заболевания**

15:20–15:40 Чеканова Т.А. (ФГБУ «НИЦЭМ им. Н.Ф. Гамалеи» Минздрава России, г. Москва)  
**Авидность специфических антител в диагностике риккетсиозов**

15:40–16:00 Колясникова Н.М.<sup>1,2</sup>, Сарксян Д.С.<sup>3</sup>, Топоркова М.Г.<sup>4</sup>,  
Платонов А.Е.<sup>2</sup> (1 – ФГБНУ «Федеральный научный центр  
исследований и разработки иммунобиологических препаратов  
им. М.П. Чумакова РАН», г. Москва; 2 – ФБУН Центральный  
научно-исследовательский институт Роспотребнадзора,  
г. Москва; 3 – Ижевская государственная медицинская  
академия, г. Ижевск; 4 – Медицинское объединение «Новая  
больница», г. Екатеринбург)

**Клинико-лабораторная диагностика «нового» боррелиоза,  
вызванного *Borrelia miyamotoi***

16:00–16:20 Алимбарова Л.М., Лазаренко А.А., Баринский И.Ф.  
(ФГБУ «НИЦЭМ им. Н.Ф. Гамалеи» Минздрава России,  
г. Москва)

**Клиническое значение определения резистентности вируса  
простого герпеса у больных с часто рецидивирующей  
герпесвирусной инфекцией**

16:20–16:40 Игнашова А.М. (ООО «ЦЕЛДИ», г. Вологда)

**Значимость стрептококка группы В (*S. Agalactiae*)  
в мочеполовой системе**

16:40–17:00 Кононова И.В.<sup>1</sup>, Алексеев В.А.<sup>1,2</sup>, Васильева Н.А.<sup>2</sup>,  
Кириллина М.П.<sup>1,3</sup>, Мамаева С.Н.<sup>3</sup>, Никифоров П.В.<sup>4</sup>,  
Афанасьева Л.Н.<sup>4</sup>

(1 – ФГБНУ «Якутский научный центр комплексных  
медицинских проблем», г. Якутск; 2 – ГАУ РС(Я) «Технопарк  
«Якутия»; 3 – Северо-Восточный Федеральный университет  
им. М.К. Аммосова, г. Санкт-Петербург; 4 – ГБУ РС(Я)  
«Якутский республиканский онкологический диспансер»,  
г. Якутск)

**Разработка способа подготовки образцов для обнаружения  
ДНК вируса папилломы человека в клетках крови**

**17:00–18:00 ОТКРЫТОЕ ЗАСЕДАНИЕ ПРАВЛЕНИЯ ВСЕРОССИЙСКОГО  
НАУЧНО-ПРАКТИЧЕСКОГО ОБЩЕСТВА СПЕЦИАЛИСТОВ  
ЛАБОРАТОРНОЙ МЕДИЦИНЫ ИМ. В.В. МЕНЬШИКОВА**

Ведущий:

**Иванов А.М.** – Председатель правления Всероссийского  
научно-практического общества специалистов лабораторной  
медицины им. В.В. Меньшикова, член-корреспондент РАН

# ЛАБОРАТОРНАЯ СЛУЖБА В СОВРЕМЕННЫХ РЕАЛИЯХ



Иванов А.М. (председатель правления ВНПОСЛМ)

**Повышение статуса Лабораторной медицины как самостоятельной медицинской отрасли**

Долгов В.В. (зам. председателя правления ВНПОСЛМ)

**Предложения по созданию «Руководства по лабораторной медицине для врачей стран Содружества»**

## ЗАЛ 2

### 11:30–13:30 ОТКРЫТОЕ ЗАСЕДАНИЕ ПРЕЗИДИУМА ФЕДЕРАЦИИ ЛАБОРАТОРНОЙ МЕДИЦИНЫ (ФЛМ)

Председатели:

**Годков М.А.** – Председатель Правления Федерации лабораторной медицины, профессор

**Иванов А.М.** – Вице-президент Ассоциации «ФЛМ», профессор, член-корреспондент РАН, председатель правления общероссийской общественной организации «Научно-практическое общество специалистов лабораторной медицины»

**Эмануэль В.Л.** – Председатель наблюдательного совета ФЛМ, профессор

### 14:00–16:00 КРУГЛЫЙ СТОЛ ФЛМ

Ведущие:

**Годков М.А.** – Председатель Правления Федерации лабораторной медицины, профессор

**Долгих Т.И.** – Секретарь Правления Федерации лабораторной медицины, профессор

**Вавилова Т.В.** – Главный специалист Минздрава России по клинической лабораторной диагностике

**Гильманов А.Ж.** – Председатель комитета по кадрам ФЛМ, профессор

Долгих Т.И.

**Проблемные вопросы организации лабораторной службы.  
Поиск решений**



Вершинина М.Г.

**Место лабораторных исследований в системе клинических рекомендаций**

Гильманов А.Ж.

**Номенклатура специальностей – перспективы внесения изменений**

Вавилова Т.В.

**Перспективы развития лабораторной службы России**

**16:00–18:00 ИННОВАЦИИ И ТРАДИЦИИ ЛАБОРАТОРНЫХ  
ИССЛЕДОВАНИЙ СИСТЕМЫ ГЕМОСТАЗА**

Председатели:

**Вавилова Т.В.** – профессор, зав. кафедры клинической лабораторной диагностики Северо-Западного федерального медицинского исследовательского центра им. В.А. Алмазова  
**Косырев А.Б.** – к.м.н., доцент кафедры биохимии РМАНПО  
**Сироткина О.В.** – профессор кафедры лабораторной медицины и генетики НМИЦ им. В.А. Алмазова

**16:00–16:15**

Гончаров М.Д.<sup>1,2</sup>, Монгуш Т.С.<sup>1,2</sup>, Савченко А.А.<sup>2,3</sup>,  
Грищенко Д.А.<sup>1</sup>, Косинова А.А.<sup>2</sup>, Гринштейн Ю.И.<sup>2</sup>  
(1 – ФГБУ «Федеральный центр сердечно-сосудистой хирургии» Минздрава России, г. Красноярск, 2 – ФГБОУ ВО «Красноярский государственный медицинский университет им. проф. В.Ф. Войно-Ясенецкого» Минздрава России, 3 – Федеральный исследовательский центр «Красноярский научный центр Сибирского отделения Российской академии наук», обособленное подразделение «Научно-исследовательский институт медицинских проблем Севера»)  
**Показатели хемилюминесценции тромбоцитов у чувствительных и резистентных к ацетилсалициловой кислоте больных ИБС до и после коронарного шунтирования**



16:15–16:30 Добровольская М.М., Блиндарь В.Н., Сомонова О.В.,  
Елизарова А.Л., Нестерова Ю.А.  
(ФГБУ «Национальный медицинский исследовательский центр  
онкологии им. Н.Н. Блохина» Минздрава России, г. Москва)

**Показатели окислительного стресса и системы гемостаза  
у больных колоректальным раком с метастатическим  
поражением печени**

16:30–16:45 Москалец О.В. (Московский областной научно-  
исследовательский клинический институт  
им. М.Ф. Владимирского)

**Гемолитико-уремический синдром: новые биомаркеры**

16:45–17:00 Сомонова О.В., Елизарова А.Л., Блиндарь В.Н., Нестерова Ю.А.,  
Добровольская М.Б. (ФГБУ «Национальный медицинский  
исследовательский центр онкологии им. Н.Н. Блохина»  
Минздрава России, г. Москва)

**Нарушения гемостаза и тромботические осложнения  
у онкологических больных**

17:00–17:15 Сироткина О.В.<sup>1,2,3</sup>, Кищенко В.В.<sup>1</sup>, Мельничникова О.С.<sup>1</sup>,  
Назарова И.<sup>1</sup>, Ермаков А.И.<sup>1,4</sup> Кондратов К.А.<sup>1</sup>, Федоров А.В.<sup>1</sup>,  
Штам Т.А.<sup>2,5</sup>, Вавилова Т.В.<sup>1</sup>

(1 – ФГБУ «Национальный медицинский исследовательский  
центр им. В.А. Алмазова» Минздрава России, 2 –  
Петербургский институт ядерной физики им. Б.П.  
Константинова НИЦ «Курчатовский  
институт», 3 – ФГБОУ ВО «Первый Санкт-Петербургский  
государственный медицинский университет им. акад.  
И.П. Павлова» Минздрава России, 4 – ФГБОУ ВО «Северо-  
Западный государственный медицинский университет  
им. И.И. Мечникова» Минздрава России, 5 – ФГБУ  
«Национальный медицинский исследовательский центр  
онкологии им. Н.Н. Петрова» Минздрава России,  
г. Санкт-Петербург, Россия)

**Тромбоцитарные микрочастицы и уровень микроРНК как  
маркеры эффективности антиагрегантной терапии**

17:15–17:30 Вавилова Т.В., Мельничникова О.С, Панов А.В., Назарова И.А., Сироткина О.В. (ФГБУ «НМИЦ им. В.А. Алмазова» Минздрава России)  
**Оценка активности тромбообразования у пациентов с ишемической болезнью сердца с помощью интегральной системы T-TAS**

17:30–17:45 Рогальская Е.А., Самсонова Н.Н., Абрамян М.В., Ярустовский М.Б., Есяян Е.О., Полетаева Г.С. (ФГБУ «Национальный медицинский исследовательский центр сердечно-сосудистой хирургии им. А.Н. Бакулева» Минздрава России)  
**Состояние системы гемостаза на фоне коррекции нарушений липидного обмена у пациентов с заболеваниями сердца и сосудов**

17:45 ДИСКУССИЯ

## ЗАЛ 3

### 11:30–13:00 ЦИФРОВИЗАЦИЯ ЛАБОРАТОРНОЙ СЛУЖБЫ

Председатели:

**Бугров А.В.** – доцент кафедры клинической лабораторной диагностики ФГБОУ ДПО РМАНПО Минздрава России  
**Егорушкина Ю.О.** – директор по развитию компании ЛИС «АльфаЛАБ», г. Москва

11:30–11:50 Фомина В.С. (начальник лабораторной службы ФГБУ «Национальный медико-хирургический Центр им. Н.И. Пирогова» Минздрава России)  
**Преимущества использования ЛИС в лабораторной службе крупного стационара**

11:50–12:10 Охотников Ю.В. (сеть коммерческих лабораторий КДЛ «ОЛИМП»)  
**Практический опыт внедрения автоматической валидации результатов лабораторных исследований**



12:10–12:20 Башков И. (руководитель отдела развития ООО «Нетрика») **Что потребуется от лабораторной службы в рамках проекта создания Единого цифрового контура?**

12:20–12:40 Егорушкин А.А. (генеральный директор ЛИС «АльфаЛАБ») **ЛИС в контексте развития Единого цифрового контура здравоохранения.**

12:40–13:00 Свежинская А.С. (генеральный директор ООО «Эко-Мед-ИС») **Подходы к расчету себестоимости лабораторных исследований с помощью ЛИС**

## 13:00–14:00 ДИСКУССИОННЫЙ КРУГЛЫЙ СТОЛ

**«Взаимодействие врача-клинициста и врача клинической лабораторной диагностики при использовании информационных систем»:**

Ведущие:

**Бугров А.В.** – доцент кафедры клинической лабораторной диагностики ФГБОУ ДПО РМАНПО Минздрава России  
**Егорушкина Ю.О.** – директор по развитию компании ЛИС «АльфаЛАБ», г. Москва

В дискуссии участвуют:

**Коган Е.И.** – главный специалист по информатизации здравоохранения СПб ГБУЗ МИАЦ  
**Андрейчук Ю.** – СЕО Лабораторная служба «Хеликс»  
**Зингерман Б.** – Инвитро  
**Балась А.Н.** – медицинский директор КДЛ «ОЛИМП»  
**Фомина В.С.** – к.м.н., начальник лабораторной службы ФГБУ «НМХЦ им. Н.И. Пирогова» Минздрава России  
**Цыганков Е.В.** – к.м.н., заместитель главного врача по медицинской части ФГБУ «Центральная клиническая больница с поликлиникой» Управления делами Президента РФ

Выступления в прениях до 10 минут

## ТЕМЫ ДЛЯ ОБСУЖДЕНИЯ

- \* Должен ли врач заказывать конкретные тесты или ставить перед лабораторией вопросы?
- \* Должен ли врач сообщить лаборатории цель своего назначения?
- \* Как информационные технологии могут помочь во взаимодействии лечащего врача и врача-клинической лабораторной диагностики?

### 14:00–16:00 СЕМИНАР КОМПАНИИ РЕАГЕНТИКА

#### Важные практические аспекты в современной иммуногематологии

14:00–14:20 Минеева Н.В. (профессор, зав. лаборатории изосерологии ФГБУ РосНИИГТ ФМБА России, г. Санкт-Петербург)

#### Определение группы крови и резус-принадлежности в сложных случаях

14:20–14:40 Пашкова И.А. (д.м.н, зав. КДЛ ГБУЗ Минздрава России «Научно-исследовательский институт Краевая клиническая больница №1 им. С.В. Очаповского», г. Краснодар)

#### Алгоритмы решения сложных проблем иммуногематологического тестирования крови беременных и реципиентов

14:40–15:00 Семикина Е.Л. (д.м.н., зав. централизованной КДЛ ФГАУ «НМИЦ здоровья детей» Минздрава России, профессор кафедры педиатрии РНИМУ им. Н.И. Пирогова, г. Москва)  
**Имуногематологические исследования в педиатрическом стационаре: опыт и интересные случаи**

15:00–16:00 Juan R. Grifols (Медицинский директор службы крови Banc de Sang i Teixits, координатор по медицинским вопросам, госпиталь Germans Trias i Pujol, Бадалона (г. Барселона, Испания)

#### Автоматизация предтрансфузионного тестирования крови и роль гелевой технологии



## 16:00–18:00 РОЛЬ ЛАБОРАТОРНЫХ ИССЛЕДОВАНИЙ ДЛЯ ОБЕСПЕЧЕНИЯ КАЧЕСТВА ЗАГОТОВКИ И ПЕРЕЛИВАНИЯ КРОВИ

Председатели:

**Жибурт Е.Б.** – профессор, главный трансфузиолог  
ФГБУ «Национальный медико-хирургический центр  
им. Н.И. Пирогова» Минздрава России, зав. кафедрой  
трансфузиологии и проблем переливания крови  
**Федорова М.М.** – доцент кафедры клинической лабораторной  
диагностики РМАНПО

16:00–16:20 Жибурт Е.Б., Чемоданов И.Г., Губанова М.Н., Буркитбаев Ж.К.,  
Зарубин М.В. (Национальный медико-хирургический центр  
им. Н.И. Пирогова, г. Москва)  
**Современные реалии лабораторных исследований в службе  
крови**

16:20–16:40 Дубинкин И.В. (РМАНПО, РНИМУ им. Н.И. Пирогова, НМИЦ  
гематологии, г. Москва)  
**Применение методов адгезии на твердой фазе в обеспечении  
иммунологической безопасности трансфузионной терапии**

16:40–17:00 Кожемяко О.В., Бакулина А.Ю. (Краевая станция переливания  
крови, г. Хабаровск)  
**Переливание АВО-несовместимой крови**

17:00–17:20 Кулюцина Е.Р. (ПИУВ – филиал ФГБОУ ДПО РМАНПО  
Минздрава России, г. Пенза)  
**Новое в обследовании доноров крови**

17:20–17:40 Перевощиков С.А., Мамадалиев Д.М., Ким К.Ф., Шестаков Е.А.,  
Жибурт Е.Б. (Национальный медико-хирургический центр  
им. Н.И. Пирогова, г. Москва)  
**Совмещаем кровь донора и реципиента: эффективна ли проба  
с полиглюкином?**

17:40–18:00 Савчук Т.Н.<sup>1</sup>, Мадзаев С.Р.<sup>2</sup>, Аюпова Р.Ф.<sup>3</sup>  
(1 – Научно-производственный центр трансфузиологии,  
Астана, Казахстан, 2 – Национальный медико-хирургический  
центр им. Н.И. Пирогова, Москва, 3 – Республиканская станция  
переливания крови, г. Уфа, Россия)  
**Новое в инфекционной безопасности переливания крови**

## ЗАЛ 4

### 11:30–13:30 МОЛОДЫЕ УЧЕНЫЕ. КОНКУРС РАБОТ В ОБЛАСТИ ЛАБОРАТОРНОЙ МЕДИЦИНЫ

Ведущая :

**Наумова Е.В.** – доцент кафедры клинической лабораторной диагностики РМАНПО

11:30–11:45 Александров В.А.<sup>1,2</sup>, Шилова Л.Н.<sup>2</sup>, Александров А.В.<sup>1,2</sup>, Емельянов Н.И.<sup>2</sup>, Александрова Н.В.<sup>1</sup>, Никитина Н.В.<sup>1</sup>, Мозговая Е.Э.<sup>1</sup>, Зборовская И.А.<sup>1,2</sup>  
(1 – ФГБНУ «Научно-исследовательский институт клинической и экспериментальной ревматологии им. А.Б. Зборовского», г. Волгоград, 2 – Волгоградский государственный медицинский университет)

**Изучение влияния ангиопоэтин-подобного белка 4 типа на воспалительные и метаболические процессы при ревматоидном артрите**

11:45–12:00 Габрильчак А.И. (ФГБОУ ВО Самарский государственный медицинский университет Минздрава России)  
**Биохимический профиль миелоплазмы костного мозга у пациентов с иммунной тромбоцитопенией**

12:00–12:15 Долгова Е.И. (ЦКБ УДП РФ, г. Москва)  
**Тромбоцитарные параметры общего клинического анализа крови, референсные интервалы**

12:15–12:30 Дюков Ф.А. (кафедра КЛД, ГОУ ДПО РМАНПО Минздрава России, г. Москва)  
**Возможности иммунофенотипирования методом проточной цитометрии в диагностике Т-клеточных лимфопрлифертивных заболеваний**

12:30–12:45 Попов И.В. (Кафедра дерматовенерологии и косметологии ФНМО МИ РУДН, г. Москва)  
**Лабораторная диагностика дисбиоза кожи у больных atopическим дерматитом**

# ЛАБОРАТОРНАЯ СЛУЖБА В СОВРЕМЕННЫХ РЕАЛИЯХ



12:45–13:00 Рыбкина Е.Б. (ФГБУ «НМИЦ гематологии» Минздрава России, г. Москва)

**Детекция опухолевой популяции в костном мозге и периферической крови при ангиоиммунобластной Т-клеточной лимфоме методом многоцветной проточной цитофлуориметрии**

13:00–13:15 Сновская М.А. (ФГАУ «НМИЦ Здоровья детей» Минздрава России)

**Роль оценки сенсибилизации к сорным и злаковым травам у детей с аллергией на березу и оральным аллергическим синдромом**

13:15–13:30 ПОДВЕДЕНИЕ ИТОГОВ, ВРУЧЕНИЕ ПРЕМИЙ

14:00–15:30 **СЕКЦИЯ РОССИЙСКОГО НАУЧНОГО МЕДИЦИНСКОГО ОБЩЕСТВА ТЕРАПЕВТОВ (РНМОТ) 1 ЧАСТЬ**

**Лабораторная наука и практика в клинике внутренних болезней**

Председатель:

**Эмануэль В.Л.** – зав. кафедрой клинической лабораторной диагностики с курсом молекулярной медицины, директор научно-методического центра Минздрава России по молекулярной медицине на базе СПбГМУ им. И. П. Павлова

Модератор:

**Ефимова Л.П.** – доцент кафедры внутренних болезней БУ ВО «Сургутский государственный университет ХМАО-Югры», г. Сургут

14:00–14:15 Эмануэль В.Л. (1-й СПбГУ им. И.П. Павлова)

**Нужен ли терапевту клинический лабораторный анализ мокроты?**

14:15–14:30 Александрова Е.Н. (ГБУЗ Московский клинический научно-практический центр им. А.С. Логинова)

**Современные лабораторные маркеры системной красной волчанки**



- 14:30–14:45 Тимофеева А.В., Щетникович К.А., Ракова Н.Г.  
(РМАНПО, кафедра терапии и подростковой медицины,  
кафедра КЛД, г. Москва)  
**Патофизиологические основы лабораторного контроля  
антиромбоцитарной терапии в кардиологии**
- 14:45–15:00 Волкова И.А. (Кафедра КЛД, РНИМУ им. Н.И. Пирогова,  
г. Москва)  
**Интерпретация биохимических показателей в клинике  
внутренних болезней**
- 15:00–15:15 Лебедева М.В., Попова Е.Н., Бекетов В.Д.  
(Кафедра внутренних, профессиональных болезней  
и ревматологии, ПМГМУ им. И.М. Сеченова, г. Москва)  
**Перспективы использования новых лабораторных тестов  
в диагностике саркоидоза**
- 15:15–15:30 Плотникова Е.Ю. (Кемеровский ГМА, ФПДО)  
**Использование лабораторных маркеров в дифференциальной  
диагностике гипербилирубинемии**

**15:30–17:00 СЕКЦИЯ РОССИЙСКОГО НАУЧНОГО МЕДИЦИНСКОГО  
ОБЩЕСТВА ТЕРАПЕВТОВ (РНМОТ) 2 ЧАСТЬ**

Председатель:

**Эмануэль В.Л.** – заведующий кафедрой клинической  
лабораторной диагностики с курсом молекулярной медицины,  
директор научно-методического центра Минздрава России  
по молекулярной медицине на базе СПбГМУ им. И.П. Павлова

Модератор:

**Ефимова Л.П.** – доцент кафедры внутренних болезней  
БУ ВО «Сургутский государственный университет  
ХМАО-Югры», г. Сургут

- 15:30–15:45 Соколова Н.А. (Кафедра КЛД, РНИМУ им. Н.И. Пирогова  
Минздрава России, г. Москва)  
**Клинико-лабораторные аспекты анемии хронических  
заболеваний**

# ЛАБОРАТОРНАЯ СЛУЖБА В СОВРЕМЕННЫХ РЕАЛИЯХ



15:45–16:00 Тарасова И.С. (д.м.н., доцент кафедры онкологии, гематологии и лучевой терапии РНИМУ им. Н.И. Пирогова Минздрава России, НМИЦ ДГОИ им. Дмитрия Рогачева Минздрава России, г. Москва)

**Лабораторная диагностика железодефицитной анемии\***

16:00–16:15 Захарова Н.Б. (Кафедра КЛД, СГМУ, г. Саратов)

**Протеом мочи и его клинико-диагностическая ценность для терапевта**

16:15–16:30 Чеботарева Н.В., Лысенко Л.В., Бобкова И.Н. (Кафедра внутренних, профессиональных болезней и ревматологии, ПМГМУ им. И.М. Сеченова, г. Москва)

**Оценка подоцитарной дисфункции – новый диагностический критерий прогрессирования гломерулонефрита**

16:30–16:45 Рамеев В.В., Лысенко Л.В. (Кафедра внутренних, профессиональных болезней и ревматологии, ПМГМУ им. И.М. Сеченова, г. Москва)

**Лабораторные маркеры и дифференциальная диагностика моноклональной гаммапатии**

16:45–17:00 Пешкова Н.Г, Белько Е.А. (Лаборатория «ИНВИТРО СПб»)

**Первичный скрининг в диагностике множественной миеломы. Практические аспекты**

17:00–17:15 Четина Е.В., Таскина Е.А., Шарапова Е.П., Кашеварова Н.Г., Алексеева Л.И., Макаров С.А. (ФГБНУ НИИР им. В.А. Насоновой, г. Москва)

**Ассоциация болевого синдрома с уровнем экспрессии генов в крови больных остеоартритом**

\* доклад при поддержке компании Такеда не поддерживается баллами НМО

**17:15–18:00 КЛИНИКО-ЛАБОРАТОРНЫЙ КОНСИЛИУМ, МАСТЕР-КЛАСС.  
КОНСУЛЬТИРОВАНИЯ ТЕРАПЕВТОВ ПО ЛАБОРАТОРНОЙ  
ДИАГНОСТИКЕ**

Консультанты:

**Волкова И.А.** – доцент кафедры клинической лабораторной диагностики ФДПО ФГБОУ ВО РНИМУ им. Н.И. Пирогова, г. Москва

**Скорость клубочковой фильтрации: расчет по креатинину крови и/или оценка по клиренсу эндогенного креатинина? – Клинический случай**

**Соколова Н.А.** – доцент кафедры клинической лабораторной диагностики ФДПО ФГБОУ ВО РНИМУ им. Н.И. Пирогова, г. Москва

**Гемобластоз или инфекция? – Клинический случай**

## ЗАЛ 5

**11:30–13:30 ЛАБОРАТОРНАЯ ГЕМАТОЛОГИЯ**

Председатели:

**Луговская С.А.** – профессор кафедры клинической лабораторной диагностики РМАНПО

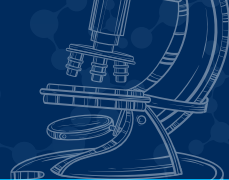
**Почтарь М.Е.** – доцент кафедры клинической лабораторной диагностики РМАНПО

11:30–11:50 Луговская С.А. (РМАНПО Минздрава России, г. Москва)  
**Тайны костного мозга**

11:50–12:10 Почтарь М.Е.<sup>1</sup>, Шубина А.В.<sup>2</sup>  
(1 – РМАНПО Минздрава России, 2 – Европейский медицинский центр г. Москва)

**Методология исследования костного мозга – как формировать заключение? Диалог с гематологом**

12:10–12:20 Двирнык В.Н.  
(ФГБУ «НМИЦ гематологии» Минздрава России, г. Москва)  
**Системный мастоцитоз. Клинический случай**



- 12:20–12:35 Шеховцова М.В., Черкашина О.В.  
(Областная клиническая больница Святителя Иосифа,  
г. Белгород)  
**Возможности гематологических анализаторов серии XN  
в диагностике острого промиелоцитарного лейкоза**
- 12:35–12:50 Кузнецова С.А., Федянина О.С., Хвастунова А.Н.,  
Закирова А.О., Задорожная А.Е.  
(Национальный медицинский исследовательский  
центр детской гематологии, онкологии и иммунологии  
им. Дм. Рогачева Минздрава России; ЦТП ФХФ РАН, г. Москва)  
**Клеточный биочип для морфологической диагностики острых  
лейкозов**
- 12:50–13:05 Семикина Е.Л. (ФГАУ «НМИЦ Здоровья детей»  
Минздрава России)  
**Применение новых гематологических параметров лейкоцитов  
для мониторинга воспалительных реакций**
- 13:05–13:20 Свиридова Д.С. (Северо-Западный центр доказательной  
медицины, г. Санкт-Петербург)  
**Применение дополнительного лейкоцитарного параметра  
для оценки инфекционных состояний в рамках проведения  
рутинного общего анализа крови**
- 13:20–13:30 Гайковская Л.Б., Ермаков А.И., Афанасьева Н.Л., Беличева К.А.,  
Шеламова Д.А. (ФГБОУ ВО СЗГМУ им. И.И. Мечникова  
Минздрава России)  
**Применение технологии HEMATO-FLOW с использованием  
антител «CYTO-DIFF»® для дифференциальной диагностики  
и прогноза инфекционных осложнений у пациентов  
хирургического профиля**

## 22 марта, пятница

### ЗАЛ 1

#### 10:00–12:00 КОГНИТИВНЫЕ ЗАБОЛЕВАНИЯ. КЛИНИЧЕСКАЯ И ЛАБОРАТОРНАЯ ХАРАКТЕРИСТИКА

Председатель:

**Саядян Х.С.** – профессор, главный специалист  
ФГБУ НМИЦ им. В.П. Сербского, г. Москва

10:00–10:15 Саядян Х.С. (Главный специалист ФГБУ НМИЦ  
им. В.П. Сербского, г. Москва)

**Интегральные лабораторные показатели – следующий шаг  
в клинической лабораторной диагностике**

10:15–10:30 Черемин Р.А. (Главный врач ГБУЗ центр патологии речи  
и нейрореабилитации, г. Москва)

**Необходимость генетических и иммунологических  
исследований в современной клинической практике**

10:30–10:45 Симакова Н.Ю. (Заведующая КДЛ ФГБУ «Детский  
медицинский центр» УД Президента РФ, г. Москва)

**Актуальные проблемы верификации диагнозов с помощью  
методов клинко-лабораторной диагностики**

10:45–11:00 Латыпова М.Ф. (Ведущий научный сотрудник отдела  
организации здравоохранения, главный специалист  
организационно-методического отдела по клинической  
лабораторной диагностике ГБУ «НИИ ОЗММ ДЗМ»)

**Проведение проверочных мероприятий клинко-  
диагностических лабораторий, подведомственных ДЗМ**

11:00–11:15 Малюкова Н.Г. (Главный психолог КДЛ ГБУЗ центр патологии  
речи и нейрореабилитации, г. Москва)

**Возможность оценки эффективности проводимой  
психологической коррекции методами клинко-  
диагностической лаборатории**

11:15–11:30 Яхно Н.Н., Мхитарян Э.А.

(НИО неврологии 1 МГМУ им И.М.Сеченова, г. Москва)  
**Ликворные маркеры нейродегенерации на додементной  
стадии болезни Альцгеймера**

# ЛАБОРАТОРНАЯ СЛУЖБА В СОВРЕМЕННЫХ РЕАЛИЯХ



11:30–11:45 Шишкова В.Н. (Врач-эндокринолог КДЛ ГБУЗ центр патологии речи и нейрореабилитации, г. Москва)  
**Влияние метаболических нарушений на процессы восстановления когнитивных функций после инсульта**

11:45–12:00 ДИСКУССИЯ

12:00–12:30 ПЕРЕРЫВ

12:30–15:00 **РОЛЬ ЛАБОРАТОРНОЙ ЭКСПРЕСС-ДИАГНОСТИКИ В УЛУЧШЕНИИ КЛИНИЧЕСКИХ ИСХОДОВ ПРИ КРИТИЧЕСКИХ СОСТОЯНИЯХ**

Председатели:

**Клычникова Е.В.** – зав. клинико-биохимической лаборатории экстренных методов исследования НИИ скорой помощи им. Н.В. Склифосовского ДЗ, г. Москва

**Торшин С.В.** – доцент кафедры биохимии ФГБОУ ДПО РМАНПО Минздрава России

12:30–13:00 Клычникова Е.В. (ГБУЗ НИИ скорой помощи им. Н.В. Склифосовского ДЗМ, г. Москва)  
**Лабораторная диагностика нарушений системы гемостаза у больных с острой церебральной недостаточностью**

13:00–13:30 Солодов А.А. (ФГБОУ ВО МГМСУ им. А.И. Евдокимова Минздрава России, г. Москва, ГБУЗ НИИ скорой помощи им. Н.В. Склифосовского ДЗМ, г. Москва)  
**Нарушения системы гемостаза у больных с острой церебральной недостаточностью**

13:30–14:00 Беневоленский Д.С. (ФГБОУ ДПО РМАНПО Минздрава России, г. Москва)  
**Углекислота как важнейший показатель жизнедеятельности**

14:00–14:30 Торшин С.В. (ФГБОУ ДПО РМАНПО Минздрава России, г. Москва)  
**Многообразие клинической информации в показателе парциального давления углекислоты**

14:30–15:00 ДИСКУССИЯ

## ЗАЛ 2

### 10:00–12:30 **МОРФОЛОГИЧЕСКИЕ И МОЛЕКУЛЯРНЫЕ МЕТОДЫ В КЛИНИЧЕСКОЙ ЦИТОЛОГИИ. ИНТЕГРАЦИЯ ЛАБОРАТОРИИ И КЛИНИКИ**

Председатели:

**Шабалова И.П.** – профессор кафедры клинической лабораторной диагностики РМАНПО

**Касоян К.Т.** – доцент кафедры клинической лабораторной диагностики РМАНПО

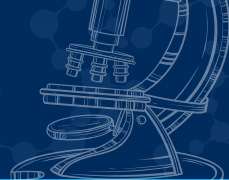
**Ракова Н.Г.** – доцент кафедры клинической лабораторной диагностики РМАНПО

10:00–10:15 Мельникова Н.В., Захаренко М.В., Яровая Н.Ю., Антонова И.Б., Бабаева Н.А., Болотина Н.А., Сенчукова А.Л., Акопова Н.Б., Боженко В.К. (ФГБУ «Российский Научный Центр Рентгенорадиологии» Минздрава России, г. Москва)  
**Молекулярный ПАП-тест у женщин в постменопаузе**

10:15–10:30 Шипулина О.Ю. (ФБУН «Центральный НИИ Эпидемиологии» Роспотребнадзора, г. Москва)  
**Методы повышения эффективности цитологического цервикального скрининга и опыт их применения**

10:30–10:45 Славнова Е.Н., Волченко Н.Н., Размахаяев Г.С., Глухова Ю.К., Князев А.М. (МНИОИ им. П.А. Герцена, г. Москва)  
**Методика EBUS-TBNA в цитологической диагностике патологических процессов в лимфатических узлах средостения**

10:45–11:00 Леонов М.Г.<sup>1</sup>, Атматханов Х.У.<sup>2</sup>, Бабанская К.А.<sup>3</sup>, Павлюк К.С.<sup>4</sup>  
(1 – Онкологический диспансер № 3, г. Новороссийск; 2 – Республиканский онкологический диспансер, г. Грозный, Чеченская Республика; 3 – Кубанский государственный медицинский университет, г. Краснодар; 4 – НИИ – Краевая клиническая больница № 1 им. проф. С.В. Очаповского, г. Краснодар)  
**Оценка точности метода жидкостной цитологии в диагностике рака и предраковой патологии шейки матки**



- 11:00–11:15 Путова М.В., Носкова К.К., Колесова Е.Н.  
(ГБУЗ МКНЦ им. А.С. Логинова ДЗМ, г. Москва)  
**Цитологическое исследование по материалам перитонеальных смывов, сложности пробоподготовки и пути их разрешения**
- 11:15–11:30 Носкова К.К., Колесова Е.Н., Быстровская Е.В., Пронина Г.А.  
(ГБУЗ МКНЦ им. А.С. Логинова ДЗМ, г. Москва)  
**Иммуноцитохимический метод в дифференциальной диагностике вторичных поражений поджелудочной железы по материалам ЭУС-ТАБ**
- 11:30–11:45 Федосеева Е.С. (Лаборатория иммуноморфологии центра патоморфологии и молекулярно-генетической диагностики, ФГБУ «Центральная клиническая больница с поликлиникой» Управления делами Президента Российской Федерации, г. Москва)  
**Иммуноцитохимическая диагностика нейроэндокринных опухолей**
- 11:45–12:00 Липатова Н.А, Столярова С.В., Сироткина Т.С.  
(ООО «Мобил Медикал Лаб»)  
**Инновационные технологии в микроскопических исследованиях**
- 12:00–12:15 Сапожкова Ж.Ю.<sup>1</sup>, Еремин К.И.<sup>2</sup> (1 – Компания «Лайф энд Кволити», Москва, 2 – НПФ «Гемстандарт», г. Санкт-Петербург)  
**Спермограмма: на пути к унификации**
- 12:15–12:30 Круглова И.А.<sup>1</sup>, Уткин О.В.<sup>2</sup>, Зиновьев С.В.<sup>3</sup>, Денисенко А.Н.<sup>1</sup>, Князев Д.И.<sup>2</sup> (1 – ГБУЗ Нижегородской области «Городская больница №35»; 2 – ФБУ науки «Нижегородский научно-исследовательский институт эпидемиологии и микробиологии им. академика И.Н. Блохиной» Роспотребнадзора; 3 – ФГБОУ ВО «Нижегородская государственная медицинская академия Минздрава России»)  
**Выявляемость рака мочевого пузыря у пациентов с диагнозом макрогематурия с применением цитологических и иммуноцитохимических методов исследования**



**12:30–15:00 МАСТЕР-КЛАСС ПО ЦИТОЛОГИИ**

Ведущая:

**Джангирова Т.В** – доцент кафедры клинической лабораторной диагностики РМАНПО

**КЛИНИЧЕСКИЕ СЛУЧАИ ПРЕДСТАВЛЯЮТ:**

- 12:30–12:50 Волченко Н.Н. (д.м.н, проф., зав. отделом онкоморфологии МНИОИ им. П.А. Герцена – филиала ФГБУ «НМИРЦ» Минздрава России, г. Москва)
- 12:50–13:10 Бобина Л. В. (врач КЛД, цитолог лаборатории ЦХ и ЦГИ отделения клинико-гематологических исследований центра КЛД ФГБУ «ГВКГ им. Н.Н. Бурденко», г. Москва)
- 13:10–13:30 Павлюк К.С. (биолог КДЛ, ведущий специалист отдела ИЦХ ГБУЗ «НИИ ККБ №1 им. С.В. Очаповского» МЗ Краснодарского края, г. Краснодар)
- 13:30–13:50 Абдулхабирова Ф.М. (к.м.н., зав. лабораторией цитологии и цитогенетики отдела фундаментальной патоморфологии ФГБУ «Национальный медицинский исследовательский центр эндокринологии», г. Москва)
- 13:50–14:10 Кочегарова Т.Э. (к.м.н, врач КЛД отдела лабораторной диагностики ПАО ОКДЦ «Газпром», г. Москва)
- 14:10–14:30 Леонов М.Г. (д.м.н., доцент, главный врач ГБУЗ «Онкологический диспансер №3» Минздрава Краснодарского края, г. Новороссийск)
- 14:30–14:50 Мельникова Н.В., Яровая Н.Ю. (ФГБУ «РНЦРР» Минздрава России, г. Москва)
- 14:50–15:00 Джангирова Т.В. (доцент кафедры КЛД ФГБОУ ДПО «РМАНПО» Минздрава России, г. Москва)



## ЗАЛ 3

### 10:00–12:00 РОЛЬ КЛИНИКО-ДИАГНОСТИЧЕСКИХ ЛАБОРАТОРИЙ В ОБЕСПЕЧЕНИИ КАЧЕСТВА И БЕЗОПАСНОСТИ МЕДИЦИНСКОЙ ПОМОЩИ

Председатели:

**Вершинина М.Г.** – ФГАУ «НМИЦ здоровья детей» Минздрава России, ФГБУ ДПО «ЦГМА» УД Президента РФ, главный внештатный специалист по клинической лабораторной диагностике УД Президента РФ

**Иванов А.М.** – зав. кафедрой клинической биохимии и лабораторной диагностики Военно-Медицинской Академии им. С.М. Кирова  
Главный лаборант Министерства обороны Российской Федерации, председатель правления Научно-практического общества специалистов лабораторной медицины, член-корреспондент РАН

10:00–10:20 Плеханова О.С. (ГБУЗ «ГКБ №67 им. Л.А. Ворохобова ДЗМ», г. Москва)

**Критические значения: терминология, аналиты, пороговые значения и влияние на исходы**

10:20–10:45 Пешков М.Н. (АПО ФГБУ ФНКЦ ФМБА России, г. Москва)

**Качество медицинской помощи на примере определения уровня витамина D (25-гидроксикальциферола) у пациентов с раком предстательной железы**

10:45–11:10 Юрасов В.В. (НЛК «Chromolab», г. Москва)

**Омега-3 индекс – новый взгляд на качество и безопасность в превентивной лабораторной кардиологии**

11:10–11:30 Стериополо Н.А. (ФГБУ ДПО «ЦГМА» УД Президента РФ, г. Москва)

**Значение аналитического качества для релевантной интерпретации результатов лабораторных исследований**

11:30–12:00 Вершинина М.Г. (ФГАУ «НМИЦ здоровья детей» Минздрава России, ФГБУ ДПО «ЦГМА» УД Президента РФ, г. Москва)

**Особенности нормативно-правового обеспечения лабораторной диагностики в области качества и безопасности медицинской помощи**

**12:30–15:00 РОЛЬ ЛАБОРАТОРНОЙ АЛЛЕРГОДИАГНОСТИКИ  
В ПРИНЯТИИ КЛИНИЧЕСКИХ РЕШЕНИЙ**

Председатели:

**Вершинина М.Г.** – ФГАУ «НМИЦ здоровья детей» Минздрава России, ФГБУ ДПО «ЦГМА» УД Президента РФ, главный внештатный специалист по клинической лабораторной диагностике Управления делами Президента РФ

**Казаков С.П.** – профессор, начальник центра клинической лабораторной диагностики ФГБУ ГВКГ им. Н.Н.Бурденко Минобороны России, зав. кафедрой иммунологии РМАНПО Минздрава России

12:30–12:55 Казаков С.П. (ГВКГ им. Н.Н. Бурденко Минобороны России, г. Москва)

**Теоретические основы преаналитики в лабораторной аллергологии**

12:55–13:20 Продеус А.П. (ДГКБ №9 им. Г.Н. Сперанского ДЗ г. Москвы)  
**Лабораторная аллергодиагностика в педиатрии**

13:20–13:45 Семикина Е.Л. (ФГАУ «НМИЦ здоровья детей» Минздрава России)

**Аллергодиагностика в педиатрии – акцент на исследования in vitro**

13:45–14:05 Стериополо Н.А. (ФГБУ ДПО «ЦГМА» УД Президента РФ, г. Москва)

**Особенности контроля качества лабораторных исследований в аллергологии**

14:05–14:30 Вершинина М.Г. (ФГАУ «НМИЦ здоровья детей» Минздрава России, ФГБУ ДПО «ЦГМА» УД Президента РФ, г. Москва)

**Современная лабораторная аллергодиагностика в практике врача специалиста**

14:30–14:45 **ДИСКУССИЯ. ЛАБОРАТОРНАЯ АЛЛЕРГОДИАГНОСТИКА – КАКИЕ АЛГОРИТМЫ НАМ НУЖНЫ?**

14:45–15:00 **ДИСКУССИЯ**



## ЗАЛ 4

### 10:00–12:45 **МОЛЕКУЛЯРНЫЕ МАРКЕРЫ В ЭКСПЕРИМЕНТАЛЬНЫХ ИССЛЕДОВАНИЯХ**

Председатели:

**Захарова Н.Б.** – профессор кафедры КЛД ФГБОУ ВО Саратовский ГМУ им. В.И. Разумовского Минздрава России  
**Морозова О.Л.** – профессор кафедры патофизиологии Первого МГМУ им. И.М. Сеченова, г. Москва

10:00–10:15 Морозова О.Л. (Первый МГМУ им. И.М. Сеченова, г. Москва)  
**Молекулярные маркеры острого повреждения почек при экспериментальной интраабдоминальной гипертензии**

10:15–10:30 Бриль А. (Бирмингемский университет, Англия)  
**Маркеры тучных клеток при тромбозе глубоких вен в эксперименте**

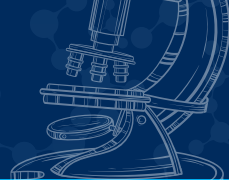
10:30–10:45 Будник И.А. (Первый МГМУ им. И.М. Сеченова, г. Москва)  
**Тест генерации тромбина как метод предварительной оценки эффективности рекомбинантного фактора VIIa при тромбастении Гланцмана**

10:45–11:00 Галькович К.Р.<sup>1</sup>, Кривцов А.В.<sup>2</sup>, Соснин Д.Ю.<sup>1</sup>  
(1 – ФГБОУ ВО ПГМА им. академика Е.А. Вагнера Минздрава России, 2 – ФБУН МПТ УРЗН)  
**Интерлейкин-4 и прокальцитонин в эякуляте мужчин с нарушением фертильности**

11:00–11:15 Островская Л.Ю., Захарова Н.Б. (ФГБОУ ВО Саратовский ГМУ им. В.И. Разумовского Минздрава России)  
**Клинико-экспериментальное исследование локального применения витамина Д в комплексном лечении пародонтита у женщин в перименопаузальном периоде**

11:15–11:30 Пастушкова Л.Х.<sup>1</sup> Захарова Н.Б.<sup>2</sup> (1 – Институт медико-биологических проблем РАН, 2 – ФГБОУ ВО Саратовский ГМУ им. В.И. Разумовского Минздрава России)  
**Возрастные особенности протеома мочи здорового человека**

- 11:30–11:45 Лямина С., Малышев И. (ФГБОУ ВО МГМСУ им. А.И. Евдокимова Минздрава России)  
**Молекулярные и клеточные маркеры в дифференциальной диагностике заболеваний с воспалительным поражением бронхо-легочной системы**
- 11:45–12:00 Калиш С.<sup>1</sup>, Чаусова С.<sup>2</sup>, Малышев И.<sup>1</sup> (1 – ФГБОУ ВО МГМСУ им. А.И. Евдокимова Минздрава России, 2 – ФГБОУ ВО РНИМУ им. Н.И. Пирогова Минздрава России)  
**Способ in vitro диагностики повышенной чувствительности к псевдоаллергенам**
- 12:00–12:15 Румянова Ш.П. (Лондонский королевский медицинский колледж, Англия)  
**Альфа-синуклеин как биомаркер диагностики болезни Паркинсона**
- 12:15–12:30 Супильников А.А. (Медицинский институт «Реавиз», г. Самара)  
**Прикладные аспекты применения математико-статистических методов моделирования**
- 12:30–12:45 Родионова Л.В.<sup>1,2</sup>, Самойлова Л.Г.<sup>1</sup>, Небезина А.В.<sup>1</sup>, Белохвостикова Т.С.<sup>2</sup> (1 – ФГБНУ «Иркутский научный центр хирургии и травматологии», 2 – ИГМАПО – филиал ФГБОУ ДПО РМАНПО Минздрава России, г. Иркутск)  
**Лабораторные параметры обмена йодтиронинов в процессе сращения перелома: колебания концентрации и факторы периферической конверсии (экспериментальное исследование)**
-



**13:00–15:00 КРУГЛЫЙ СТОЛ.  
ВОПРОСЫ ГОСУДАРСТВЕННОЙ РЕГИСТРАЦИИ  
И ОБРАЩЕНИЯ МЕДИЦИНСКИХ ИЗДЕЛИЙ  
ДЛЯ IN VITRO ДИАГНОСТИКИ**

Ведущие:

**Антонов В.С.** – помощник Генерального директора ФГБУ «Центр мониторинга и клинико-экономической экспертизы» Росздравнадзора, к.т.н.

**Тарасенко О.А.** – заместитель генерального директора ФГБУ «ВНИИИМТ» Росздравнадзора, д.м.н.

**Ройтман А.П.** – профессор кафедры клинической лабораторной диагностики РМАНПО, руководитель испытательной лаборатории

**13:00–13:15 Вступительное слово**  
**Астапенко Е.М.** (Представитель Управления организации контроля и регистрации медицинских изделий Федеральной службы по надзору в сфере здравоохранения РФ (начальник Управления))

**13:15–13:45 Антонов В.С.** (ФГБУ «Центр мониторинга и клинико-экономической экспертизы» Росздравнадзора)  
**Формирование доказательной базы при подготовке регистрационного досье по правилам ЕАЭС**

**13:45–14:15 Тарасенко О.А.** (ФГБУ «ВНИИИМТ» Росздравнадзора)  
**Обеспечение медицинских лабораторий эффективными и безопасными медицинскими изделиями.**

**14:15–15:00 ДИСКУССИЯ. ОТВЕТЫ НА ВОПРОСЫ.**

**15:00 ЗАКРЫТИЕ КОНФЕРЕНЦИИ**