

ДЕНЬ 1

21 января 2019. Понедельник

БОЛЬШОЙ ЗАЛ

- 09:00** Музыкальное приветствие участникам XIII Международного конгресса по репродуктивной медицине
- 09:30** Торжественное открытие XIII Международного конгресса по репродуктивной медицине

Председатели

Скворцова В.И., Яковлева Т.В., Байбарина Е.Н., Сухих Г.Т., Адамян Л.В., Айламазян Э.К., Ашрафян Л.А., Краснополянский В.И., Курцер М.А., Савельева Г.М., Серов В.Н., Сидорова И.С., Стрижаков А.Н., Аполихин О.И., Макацария А.Д., Радзинский В.Е., Оленев А.С., Дегтярев Д.Н., Прилепская В.Н., Ватъез А., Депрест Я., Дженаззани А., Ди Ренцо Дж.К., Конинкс Ф., Майклс Л., Сеникас В., Червенак Ф., Шьярра Дж., Эберт А.

- Приветствие Министра здравоохранения Российской Федерации В.И. Скворцовой
- Приветствие директора ФГБУ «НМИЦ АГП им. В.И. Кулакова» Минздрава России Г.Т. Сухих
- Актовая речь заместителя директора по научной работе ФГБУ «НМИЦ АГП им. В.И. Кулакова» Минздрава России Л.В. Адамян

Пленарная сессия

Достижения репродуктивной медицины

Председатели

Сухих Г.Т., Адамян Л.В., Стрижаков А.Н., Курцер М.А., Краснополянский В.Н., Макацария А.Д., Ашрафян Л.А., Радзинский В.Е., Башири А., Ватъез А., Депрест Я., Дженаззани А., Ди Ренцо Дж.К., Червенак Ф., Шьярра Дж.

- 11:00** Мультидисциплинарный подход к ведению беременных и родильниц с полиорганной недостаточностью
Стрижаков А.Н., Москва, Россия
- 11:15** Привычное невынашивание и преждевременные роды: что мы можем сделать для их предотвращения?
Ди Ренцо Дж.К., Перуджа, Италия
- 11:30** Технические инновации в фетальной хирургии. Возможно ли лечение спинномозговой грыжи эндоскопическими методами?
Депрест Я., Лёвен, Бельгия

11:45	Внутриутробная хирургическая коррекция spina bifida <i>Курцер М.А., Притыко А.Г., Петраки В.Л., Спиридонова Е.И., Зверева А.В., Панина Н.Г., Мальмберг О.Л., Платицин И.В., Москва, Россия</i>
12:00	Деликатность: недооцененное профессиональное качество в перинатальной медицине <i>Червенак Ф., Нью-Йорк, США</i>
12:15	Потеря беременности – проблема века. Возможности современной медицины <i>Башири А., Беэр-Шева, Израиль</i>
12:30	Краткие итоги и перспективы пятилетнего использования роботизированной хирургии в оперативной гинекологии (по данным МОНИАГ) <i>Краснопольский В.Н., Москва, Россия</i>
12:45	Гистерэктомия 2019: текущие разногласия <i>Шьярра Дж., Чикаго, США</i>
13:00	Знание анатомии боковых отделов полости малого таза важно не только для онколога <i>Ваттвез А., Дубай, ОАЭ</i>
13:15	Тромбозы и рак <i>Макацария А.Д., Москва, Россия</i>
13:30	Иммунология канцерогенеза и беременность <i>Ашрафян Л.А., Москва, Россия</i>
13:45	Гормонозаместительная терапия после менопаузы: сложный выбор для защиты здоровья и профилактики заболеваний <i>Дженаззани А., Пиза, Италия</i>
14:00	Тазовая боль при наружном генитальном эндометриозе <i>Радзинский В.Е., Оразов М.Р., Москва, Россия</i>
14:15	Дискуссия
14:25–14:55	Перерыв

Пленарная сессия

Пути решения репродуктивных проблем

Председатели

*Сухих Г.Т., Адамян Л.В., Корсак В.С., Аму Ж., Бен-Рафаэль З., Гомель В.,
Де Вильерс Т., ДеЧерни А., Конинкс Ф., Фридман Р., Шенкер Дж.*

14:55	История и настоящее ВРТ в России <i>Корсак В.С., Москва, Россия</i>
15:10	Бесплодие как болезнь в трансляционной медицине <i>ДеЧерни А., Бетесда, США</i>

- | | |
|--------------|---|
| 15:25 | История репродуктивной медицины
<i>Гомель В., Ванкувер, Канада</i> |
| 15:40 | Перспективы репродукции человека
<i>Шенкер Дж., Иерусалим, Израиль</i> |
| 15:55 | Использование внеклеточной ДНК для скрининга анеуплоидии эмбрионов
<i>Фридман Р., Париж, Франция</i> |
| 16:10 | Необходимость проведения лапароскопии перед ЭКО
<i>Конинкс Ф., Лёвен, Бельгия</i> |
| 16:25 | Повторные неудачи имплантации: случаются ли они на самом деле?
<i>Бен-Рафаэль З., Тель-Авив, Израиль</i> |
| 16:40 | Медикаментозное лечение эндометриоза: новые тренды и перспективы*
<i>Де Вильерс Т., Стелленбос, ЮАР</i> |
| 16:55 | Показания и ограничения при проведении оперативной гистероскопии при бесплодии
<i>Аму Ж., Париж, Франция</i> |
| 17:10 | Дискуссия |

ДЕНЬ 2

22 января 2019. Вторник

БОЛЬШОЙ ЗАЛ

Школа

08:00–09:00

Лапароскопия в гинекологии

Руководители: Адамян Л.В., Ваттьез А., Конинкс Ф., Мальцони М., Уссиа А.

Модераторы: Аракелян А.С., Быков А.Г., Козаченко И.Ф., Степанян А.А.

09:00–11:00

Мастер-класс

Репродуктивная хирургия. Прямая трансляция из операционных ФГБУ НМИЦ АГП им. В.И. Кулакова. Пути оптимизации результатов хирургических вмешательств в гинекологии

Председатели

Адамян Л.В., Бреусенко В.Г., Киселев С.И., Степанян А.А., Хабас Г.Н., Чупрынин В.Д.,
Штыров С.В., Аму Ж., Ватрело А., Ваттьез А., Мальцони М., Чеккарони М.

Пленарная
лекция

Осложнения во время лапароскопии: психологические и технические
аспекты коррекции

Ватрело А., Лион, Франция

Новые операции при пороках развития матки и влагалища

Аракелян А.С., Бобкова М.В., Сипченко Д.А., Макиян З.Н.,
Адамян Л.В., Москва, Россия

Пластическая хирургия в коррекции пола

Макиян З.Н., Адамян Л.В., Аракелян А.С., Москва, Россия

Гинекологические операции у беременных

Мартынов С.А., Москва, Россия

Значение динамической контраст-усиленной магнитно-резонансной
томографии в хирургическом лечении женщин с симметричными
аномалиями матки

Мирошникова Н.А., Макиян З.Н., Быченко В.Г., Козлова А.В.,
Асатурова А.В., Москва, Россия

Особенности рецептивности эндометрия у пациенток с рецидивом
миомы матки

Сидоренко И.Е., Гаврилова Т.Ю., Демура Т.А., Москва, Россия

Пленарное заседание

Эндометриоз. Стратегия и тактика борьбы

Председатели

Сухих Г.Т., Адамян Л.В., Беженарь В.Ф., Ярмолинская М.И., Го С.-В., Грациоттин А., Де Вильерс Т., Конинкс Ф., Мальцони М., Сеникас В., Сетубал А., Чеккарони М., Эберт А.

11:00	Эндометриоз: тенденции, проблемы, решения Адамян Л.В., Москва, Россия
11:15	Руководства и протоколы по лечению эндометриоза: друзья или враги Сеникас В., Оттава, Канада
11:35	Создание центров по лечению эндометриоза. Некоторые экономические вопросы относительно диагностики и лечения эндометриоза в Германии Эберт А., Реннер С., Швеппе К., Силлем М., Берлин, Германия
11:55	Глубокий эндометриоз. Как он появляется? Как эффективнее его диагностировать? Го С.-В., Шанхай, Китай
12:15	Планирование объема хирургических вмешательств при глубоком эндометриозе: важность работы специализированных центров Чеккарони М., Верона, Италия
12:35	Глубокий эндометриоз: как выбраться из лабиринта тазовой хирургии? Мальцони М., Авеллино, Италия
12:55	Лечение эндометриоза, основанное на понимании патофизиологии Конинкс Ф., Лёвен, Бельгия
13:15	Прогестогены в гинекологии: фокусирование на эндометриозе* Де Вильерс Т., Стелленбос, ЮАР
13:35	Комплексное лечение тяжелых форм эндометриоза Беженарь В.Ф., Санкт-Петербург, Россия
13:50	Бойтся ли женская сексуальность эндометриоза?*
	Грациоттин А., Милан, Италия
14:10	Аденомиоз: диагностика и лечение Сетубал А., Лиссабон, Португалия
14:30	Терапия генитального эндометриоза: новое в лечебных стратегиях* Ярмолинская М.И., Санкт-Петербург, Россия
14:45	Дискуссия
14:55–15:25	Перерыв

Пленарное заседание

Репродукция: научные и практические аспекты

Председатели

Сухих Г.Т., Адамян Л.В., Долгушина Н.В., Коган И.Ю., Назаренко Т.А., Айзпуруа Й., Тиннеберг Х.-Р., Фанчин Р., Хеллстрем М., Хираока К.

- | | |
|--------------|--|
| 15:25 | Мужская фертильность: потерянная половина
<i>Нидербергер К., Чикаго, США</i> |
| 15:45 | Улипристалацетат и беременность
<i>Тиннеберг Х.-Р., Франкфурт, Германия</i> |
| 16:05 | Тканевая инженерия – будущее в лечении женской фертильности
<i>Хеллстрем М., Гётеборг, Швеция</i> |
| 16:25 | Интегративный анализ диагностических данных и прогнозирование циклов ЭКО с использованием искусственного интеллекта
<i>Айзпуруа Й., Аликанте, Испания</i> |
| 16:45 | Пьезо-методика в процедурах ICSI
<i>Хираока К., Тиба, Япония</i> |
| 17:05 | Контролируемая стимуляция яичников: ситуация в 2019 году
<i>Фанчин Р., Сюрен, Франция</i> |
| 17:25 | Бедный ответ – проблема века
<i>Назаренко Т.А., Москва, Россия</i> |
| 17:40 | Дискуссионные вопросы репродуктивной генетики
<i>Коган И.Ю., Санкт-Петербург, Россия</i> |
| 17:55 | Показания для преимплантационного генетического тестирования
<i>Долгушина Н.В., Кулакова Е.В., Москва, Россия</i> |
| 18:10 | Дискуссия |

МАЛЫЙ ЗАЛ

08:00 – 08:45 Школа эксперта

Ведение родов двойней

Арабин Б., Марбург, Германия

Модераторы

Ходжаева З.С., Ушакова И.А.

Секционное заседание

Ведение беременности высокого риска

Председатели

Баев О.Р., Кузнецова И.В., Серова О.Ф., Тетруашвили Н.К., Шмаков Р.Г., Арабин Б., Башири А., Сеникас В., Тахлак М.

- | | |
|--------------|--|
| 10:00 | <p>Последствия трансгенерационного и пренатального стресса, а также клинических вмешательств, таких как «обогащение среды»
<i>Арабин Б., Марбург, Германия</i></p> |
| 10:20 | <p>Международные клинические руководства по ведению пациенток с привычным невынашиванием беременности: новые эффективные стратегии*
<i>Башири А., Беэр-Шева, Израиль</i></p> |
| 10:40 | <p>Кесарево сечение по желанию: естественные роды - уже устаревшая модель?
<i>Сеникас В., Оттава, Канада</i></p> |
| 11:00 | <p>Особенности техники кесарева сечения для профилактики «ниш» рубца, беременности в рубце и вставания плаценты
<i>Шмаков Р.Г., Москва, Россия</i></p> |
| 11:15 | <p>Очень ранние преждевременные роды. Ближайшие и отдаленные исходы
<i>Серова О.Ф., Москва, Россия</i></p> |
| 11:30 | <p>Дискуссионные вопросы техники операции кесарева сечения
<i>Баев О.Р., Москва, Россия</i></p> |
| 11:45 | <p>Беременность при миоме матки: каковы риски?
<i>Тахлак М., Дубай, ОАЭ</i></p> |
| 12:05 | <p>Ведение супружеских пар с привычным выкидышем (российский опыт)*
<i>Тетруашвили Н.К., Москва, Россия</i></p> |
| 12:20 | <p>Современные аспекты профилактики и лечения невынашивания беременности и преждевременных родов
<i>Ходжаева З.С., Москва, Россия</i></p> |

12:35 Болевые симптомы во время беременности
Кузнецова И.В., Москва, Россия

12:50 Железодефицитная анемия у беременных женщин: лечить обязательно!*

Чернов В.М., Москва, Россия

13:05 Инфекционно-воспалительные осложнения в акушерской практике
Тютюнник В.Л., Кан Н.Е., Ломова Н.А., Москва, Россия

13:20 Дискуссия

13:30–14:00 Перерыв

Секционное заседание

Репродуктивная хирургия: компромиссные решения

Председатели

Данилов А.Ю., Ищенко А.И., Кира Е.Ф., Киселев С.И., Мартынов С.А., Подзолкова Н.М., Чупрынин В.Д., Бигатти Дж., Конинкс Ф., Меттлер Л., Пунтамбекар Ш., Сетубал А., Чела В.

14:00 Использование 3D реконструкции в роботизированной хирургии в гинекологии
Чела В., Пиза, Италия

14:20 Лапароскопическая и робот-ассистированная модификация брюшинного кольпопоза по С.Н. Давыдову
Кира Е.Ф., Москва, Россия

14:35 Робот-ассистированные операции в гинекологии: день сегодняшний, горизонты будущего (собственный опыт)
Подзолкова Н.М., Кузнецов Р.Э., Игнатченко О.Ю., Глазкова О.Л., Москаленко Р.В., Москва, Россия

14:50 Операции на яичниках: когда они нужны?
Меттлер Л., Киль, Германия

15:10 Современные принципы органосохраняющих операций на яичниках
Штыров С.В., Москва, Россия

15:25 Гистероскопический шейвинг: пересмотр клинических и технических аспектов
Бигатти Дж., Крема, Италия

15:45 Необходимость проведения лапароскопии перед ЭКО
Конинкс Ф., Лёвен, Бельгия

16:05 Эктопическая беременность в рубце на матке после кесарева сечения
Киселев С.И., Москва, Россия

16:20 Опущение шейки матки: насколько это серьезно?
Сетубал А., Лиссабон, Португалия

16:35 Хирургическая коррекция цистоцеле с использованием титановых имплантатов у пациенток репродуктивного возраста
Ищенко А.И., Александров Л.С., Ищенко А.А., Хохлова И.Д., Джибладзе Т.А., Горбенко О.Ю., Москва, Россия

16:50 Первая успешная лапароскопическая трансплантация матки с последующей беременностью и рождением ребенка
Пунтамбекар Ш., Пуна, Индия

17:10 Дискуссия

СИНИЙ ЗАЛ

Секционное заседание

Репродуктивное здоровье мужчин

Председатели

Аполихин О.И., Божедомов В.А., Гамидов С.И., Камалов А.А., Пушкарь Д.Ю.

10:00 Дискутабельные проблемы мужской репродукции
Гамидов С.И., Овчинников Р.И., Попова А.Ю., Гасанов Н.Г., Москва, Россия

10:15 Региональная изменчивость репродуктивного потенциала молодых мужчин Западной Сибири: роль экологического фактора
Осадчук Л.В., Татару Д.А., Маркова Е.В., Кузнецова Н.Н., Клецев М.А., Осадчук А.В., Новосибирск, Россия

10:30 Инфекционно-воспалительный фактор мужского бесплодия: мультицентровое исследование
Божедомов В.А., Семенов А.В., Микешина Е.Н., Томилова А.Ю., Божедомова Г.Е., Ушакова И.В., Сухих Г.Т., Москва, Россия

10:45 Роль терапии в решении репродуктивных проблем у мужчин
Овчинников Р.И., Гамидов С.И., Попова А.Ю., Москва, Россия

11:00 Гипо-, гипер- и нормогонадотропные формы мужского бесплодия: современные возможности лечения
Божедомов В.А., Камалов А.А., Сухих Г.Т., Москва, Россия

11:15 Репродуктивные возможности мужчин с необструктивной азооспермией: от чего зависит успех?
Гасанов Н.Г., Гамидов С.И., Овчинников Р.И., Попова А.Ю., Москва, Россия

11:30 Возможности клеточных технологий в лечении больных с необструктивной азооспермией
Попова А.Ю., Овчинников Р.И., Гамидов С.И., Сухих Г.Т., Москва, Россия

11:45 Роль и место реконструктивной хирургии в репродуктивном здоровье мужчины
Гамидов С.И., Овчинников Р.И., Попова А.Ю., Гасанов Н.Г., Москва, Россия

12:00 Криоконсервация сперматозоидов и тканей яичка в сохранении фертильности у мужчин с онкологическими заболеваниями
Ижбаев С.Х., Овчинников Р.И., Гамидов С.И., Попова А.Ю., Москва, Россия

12:15 Риск генетических аномалий при нарушениях сперматогенеза
Епанчинцева Е.А., Селяницкая В.Г., Максимова Ю.В., Божедомов В.А., Новосибирск, Россия

12:30 Количественный микроскопический анализ сперматозоидов с гидроксиметилированной ДНК как новый запатентованный способ оценки качества эякулята
Пендина А.А., Ефимова О.А., Тихонов А.В., Мекина И.Д., Мазилина М.А., Комарова Е.М., Баранов В.С., Гзгзян А.М., Коган И.Ю., Санкт-Петербург, Россия

12:45 Психоэмоциональные нарушения у мужчин в программе ЭКО
Гарданова Ж.Р., Москва, Россия

13:00 Дискуссия

13:15–13:55 Перерыв

Секционное заседание

Гинекология детей и подростков: дискуссионные вопросы

Председатели

Уварова Е.В., Ваганов Н.Н., Макиян З.Н., Пестрикова Т.Ю., Сибирская Е.В.

13:55 Динамика репродуктивного здоровья девочек в Российской Федерации
Уварова Е.В., Москва, Россия

14:10 Нужен ли России врач – детский гинеколог?
Ваганов Н.Н., Москва, Россия

14:25 Репродуктивное здоровье и гендерное поведение молодежи
Пестрикова Т.Ю., Хабаровск, Россия

14:40 Репродуктивное здоровье девочек и девушек города Москвы. Что изменилось?
Сибирская Е.В., Колтунов И.Е., Петрайкина Е.Е., Москва, Россия

14:55 Возможности эндовидеохирургии у новорожденных девочек
Подуровская Ю.Л., Дорофеева Е.И., Панин А.П., Москва, Россия

15:10 Корректирующие операции у детей и подростков
Макиян З.Н., Сибирская Е.В., Москва, Россия

15:25 Пороки развития половых органов с нарушением оттока менструальной крови
Батырова З.К., Уварова Е.В., Чупрынин В.Д., Кулабухова Е.А., Мамедова Ф.Ш., Асатурова А.В., Москва, Россия

- 15:40** Заболевание молочных желез у девочек и девушек. Особенности диагностики и лечения
Сибирская Е.В., Мовсесян Э.Х., Москва, Россия
- 15:55** Аплазия влагалища у девочек-подростков. Возможности физиотерапии
Кругляк Д.А., Буралкина Н.А., Ипатова М.В., Москва, Россия
- 16:10** Первичная дисменорея как предиктор дальнейших репродуктивных потерь
Геворгян А.П., Сибирская Е.В., Москва, Россия
- 16:25** Интерпретация результатов в молекулярной диагностике аденогенитального синдрома
Осиновская Н.С., Санкт-Петербург, Россия
- 16:40** Проблема дефицита эстрогенов у подростков
Кумыкова З.Х., Уварова Е.В., Ежова Л.С., Москва, Россия
- 16:55** Современный взгляд на нарушения фолликулогенеза у пациенток с синдромом поликистозных яичников в раннем репродуктивном возрасте
Хащенко Е.П., Уварова Е.В., Высоких М.Ю., Москва, Россия
- 17:10** Дискуссия

ДЕНЬ 3

23 января 2019. Среда

БОЛЬШОЙ ЗАЛ

08:00–08:30 Школа эксперта

Насилие в отношении медицинских работников

Червенак Ф., Нью-Йорк, США

Модераторы

Адамян Л.В., Дегтярев Д.Н., Оленев А.С.

8:30–09:00 Школа эксперта

Телемедицина: перспективы развития и медико-юридические сложности

Сеникас В., Оттава, Канада

Модераторы

Климов В.А., Холин А.М.

09:00–10:30 Мастер-класс

Репродуктивная хирургия. Прямая трансляция из операционных ФГБУ НМИЦ АГП им. В.И. Кулакова. Пути оптимизации результатов хирургических вмешательств в гинекологии

Председатели

Адамян Л.В., Козаченко А.В., Мельников М.В., Аму Ж., Бигатти Дж., Конинкс Ф., Степанян А.А.

Эффективность ВРТ: роль хирургической подготовки
Козаченко И.Ф., Москва, Россия

Новый взгляд в оценке и прогнозировании овариального резерва у пациенток с эндометриоидными кистами яичников
Быков А.Г., Москва, Россия

Овариальный резерв при эндометриозе: клинические особенности и молекулярно-биологические маркеры
Филиппова Е.С., Козаченко И.Ф., Бобров М.Ю., Москва, Россия

Внутриматочные синехии в репродуктивной медицине: принципы диагностики и лечения

Хириева П.М., Мартынов С.А., Ежова Л.С., Быстрицкий А.А., Кузнецова М.В., Москва, Россия

Патогенетическое обоснование применения профилактических противоспаечных препаратов у пациенток с миомой матки

Кондратович Л.М., Козаченко А.В., Москва, Россия

Эндометриоз-ассоциированная тазовая боль: патогенетические механизмы, влияющие на качество жизни

Овакимян А.С., Яроцкая Е.Л., Москва, Россия

Пленарное заседание

Дифференцированный подход к лечению злокачественных опухолей репродуктивной системы

Председатели

Сухих Г.Т., Ашрафян Л.А., Жордания К.И., Манухин И.Б., Никогосян С.О., Пронин С.М., Тер-Аванесов М.Д., Хабас Г.Н., Кёлер К., Паукер В., Тика В., Тоцци Р., Чеккарони М.

10:30

Циторедукция внутривенной брюшины при IIIС-IV стадии рака яичника. Лапаротомия, лапароскопия и прогноз
Тоцци Р., Оксфорд, Великобритания

10:50

Лапароскопическая тазовая и параортальная лимфаденэктомия: хирургическая анатомия, советы и рекомендации
Чеккарони М., Верона, Италия

11:10

Лапароскопические технологии в онкогинекологии*
Хабас Г.Н., Москва, Россия

11:25

Детекция сторожевого лимфоузла при раке эндометрия
Пронин С.М., Мальцагов М.Р., Москва, Россия

11:40

Есть ли будущее у лапароскопического лечения раннего рака шейки матки после публикации результатов исследования LACC (Laparoscopic Approach to Cervical Cancer) ?
Кёлер К., Кёльн, Германия

12:00

Лапароскопия как метод лечения рака шейки матки. Дискуссионные вопросы
Тика В., Констанца, Румыния

12:20

Лапароскопический нервосберегающий 3 тип радикальной гистерэктомии (L-T3) у пациенток с IB2 раком шейки матки без использования адьювантной терапии
Тоцци Р., Оксфорд, Великобритания

12:40

Органосохраняющие операции при инвазивном раке шейки матки*
Шевчук А.С., Москва, Россия

12:55	Органосохраняющее хирургическое лечение при пограничных и злокачественных опухолях яичников. Возможности ВРТ <i>Носов В.Б., Москва, Россия</i>
13:10	Сохранение фертильности при лечении онкологических заболеваний <i>Паукер В., Бремен, Германия</i>
13:25	Диагностическая значимость маркеров p53, p16 в аспирационном материале из полости матки у больных серозным раком яичников <i>Гокадзе Н.Н., Савостикова М.В., Паяниди Ю.Г., Жордания К.И., Москва, Россия</i>
13:30	Дискуссия
13:40–14:25	Перерыв

Пленарное заседание

Инновации репродуктивной хирургии

Председатели

Адамян Л.В., Беженарь В.Ф., Бреусенко В.Г., Быченко В.Г., Мельников М.В., Салов И.А., Ткаченко Л.В., Торубаров С.Ф., Гомель В., Ота Й., Параисо М.

14:25	Ключевые проблемы репродуктивной хирургии <i>Адамян Л.В., Москва, Россия</i>
14:45	Роль репродуктивной хирургии в эру ВРТ <i>Гомель В., Ванкувер, Канада</i>
15:05	Сакрокольпопексия: чем может помочь роботизированная лапароскопия в гинекологической хирургии <i>Параизо М., Кливленд, США</i>
15:25	Ключ к продвинутой тазовой лапароскопии <i>Хабиб Н., Париж, Франция</i>
15:45	Новый подход к легкой и быстрой идентификации мочеточника в процессе полной лапароскопической гистерэктомии <i>Ота Й., Курашики, Япония</i>
16:05	Эндометриоз мочеточников: пути решения проблемы <i>Мельников М.В., Чупрынин В.Д., Сафронова А.С., Альмова И.К., Москва, Россия</i>
16:20	Место робот-ассистированной миомэктомии в репродуктивной хирургии <i>Торубаров С.Ф., Тянь А.Г., Зороастрова Н.Н., Чмыр Е.Н., Москва, Россия</i>
16:35	Профилактика спаечного процесса и его осложнений после миомэктомии <i>Ткаченко Л.В., Свиридова Н.И., Хохлова Р.Р., Волгоград, Россия</i>
16:50	Использование диодных лазеров с различной длиной волны в малоинвазивной эндоскопической гинекологической хирургии <i>Аблялимова А.Ш., Киев, Украина</i>

17:05 Современные методы визуализации и интервенционная радиология в гинекологии: новые подходы в диагностике и лечении
Мурватов К.Д., Обельчак И.С., Москва, Россия

17:20 Лучевая диагностика и лечение заболеваний женской репродуктивной системы
Быченко В.Г., Москва, Россия

17:35 Малоинвазивная коррекция стрессового недержания мочи
Русина Е.И., Санкт-Петербург, Россия

17:50 Дискуссия

МАЛЫЙ ЗАЛ

08:00 – 09:00 Школа эксперта

Влагалищные боли и сопутствующая патология: опыт на основании более чем 1000 случаев

Грациоттин А.

Модераторы

Чернуха Г.Е., Яроцкая Е.Л., Сонова М.М.

Секционное заседание

Эндометриоз. Нерешенные вопросы

Председатели

Абубакиров А.Н., Беженарь В.Ф., Бурлев В.А., Козаченко А.В., Павлович С.В., Конинкс Ф., Ота И., Уссиа А.

09:00 Эндометриоз после менопаузы
Конинкс Ф., Лёвен, Бельгия

09:20 Ведение пациенток с эндометриозом в перименопаузе с использованием левоноргестрел- ВМС и Базедоксифена (Bazedoxifene)
Ота И., Курашики, Япония

09:40 Разногласия при проведении хирургического лечения эндометриоза
Уссиа А., Рим, Италия

10:00 Генитальный эндометриоз: принципы проведения диагностики и комбинированного лечения*
Козаченко А.В., Москва, Россия

10:15 Эндометриоз и болевой синдром. Современная тактика лечения*
Дубровина С.О., Ростов-на-Дону, Россия

10:30	Патогенез и патогенетически обоснованное лечение пациентов с бесплодием, страдающих эндометриозом* <i>Ярмолинская М.И., Санкт-Петербург, Россия</i>
10:45	Новые подходы к преодолению бесплодия у больных с эндометриозами яичников при снижении овариального резерва* <i>Беженарь В.Ф., Санкт-Петербург, Россия</i>
11:00	Прогнозирование эффективности хирургического лечения у женщин с бесплодием и «малыми» формами эндометриоза <i>Красильникова А.К., Малышкина А.И., Сотникова Н.Ю., Анциферова Ю.С., Иваново, Россия</i>
11:15	Эндометриозидные кисты яичников и бесплодие: всегда ли необходимо хирургическое вмешательство? <i>Абубакиров А.Н., Мишиева Н.Г., Аксененко А.А., Москва, Россия</i>
11:30	Методы репродуктоики в изучении эндометриоза <i>Павлович С.В., Франкевич В.Е., Чаговец В.В., Бобров М.Ю., Сухих Г.Т., Москва, Россия</i>
11:45	Антиангиогенная терапия эндометриоза с помощью доставки в подкожные эндометриальные импланты анти-VEGFA миРНК в составе нуклеопептидных наночастиц <i>Киселев А.В., Егорова А.А., Петросян М.А., Маретина М.А., Полянских Л.С., Балашова Н.Н., Баранов В.С., Санкт-Петербург, Россия</i>
12:00	Отклик ядерных рецепторов прогестерона и эстрогена для наступления беременности у больных с эндометриозом <i>Бурлев В.А., Ильясова Н.А., Москва, Россия</i>
12:15	СЕУС и ультразвуковая эластография в дифференциальной диагностике патологии миометрия <i>Сенча А.Н., Кондратович Л.М., Быков А.Г., Москва, Россия</i>
12:30	Патогенетические аспекты боли при эндометриозе <i>Сонова М.М., Ласкевич А.В., Ревазова З.В., Москва, Россия</i>
12:45	Диагностические и хирургические аспекты ретроцервикального эндометриоза <i>Альмова И.К., Хилькевич Е.Г., Чупрынин В.Д., Чурсин В.В., Москва, Россия</i>
13:00	Дискуссия
13:10–13:40	Перерыв

Секционное заседание

Репродуктивное здоровье: многообразие проблем

Председатели

Прилепская В.Н., Киселев В.И., Андреева Е.Н., Гаспарян С.А., Доброхотова Ю.Э., Леваков С.А., Хашукоева А.З.

13:40	Эпигенетика и репродукция <i>Киселев В.И., Москва, Россия</i>
--------------	--

- 13:55** Лестница жизни современной женщины: как не упасть и сохранить здоровье
Прилепская В.Н., Москва, Россия
- 14:10** Возможности первичной профилактики в практике гинеколога*
Тапильская Н.И., Москва, Россия
- 14:25** Контрацепция и состояние урогенитального тракта*
Касян В.Н., Москва, Россия
- 14:40** Особенности сексуальных расстройств у гинекологических больных
Доброхотова Ю.Э., Хашукоева А.З., Москва, Россия
- 14:55** Аномальные маточные кровотечения и медицина «4П»: что нового в XXI веке*
Гаспарян С.А., Ставрополь, Россия
- 15:10** Выбор метода лечения пациенток с миомой матки
Леваков С.А., Зайратьянц О.В., Мохтаева Х., Москва, Россия
- 15:25** Синдром преждевременной недостаточности яичников: диагноз окончательный или возможна реабилитация?
Зуев В.М., Калинина Е.А., Кукушкин В.И., Джигладзе Т.А., Москва, Россия
- 15:40** Преждевременная недостаточность яичников: современные аспекты ведения пациенток
Абсатарова Ю.С., Москва, Россия
- 15:55** Овариальная гиперандрогения. Дифференциальный подход к ведению пациенток*
Андреева Е.Н., Москва, Россия
- 16:10** Преконцепционная подготовка пациенток с сочетанием эндометриоза и СПЯ*
Карахалис Л.Ю., Краснодар, Россия
- 16:25** Риски репродуктивных потерь при дефиците витамина D
Беспалова О.Н., Ковалева И.В., Толибова Г.Х., Траль Т.Г., Иващенко Т.В., Баклейчева М.О., Санкт-Петербург, Россия
- 16:40** Фотодинамическая терапия у пациенток с хроническим эндометритом при бесплодии
Серебренникова К.Г., Москва, Россия
- 16:55** Андрогенные фенотипы СПКЯ и полиморфизм гена CYP17A1
Комаров Е.К., Михнина Е.А., Осинская Н.С., Санкт-Петербург, Россия
- 17:10** Аутоиммунный эндометрит – клинко-морфологическая форма хронического фолликулярного эндометрита
Михнина Е.А., Эллиниди В.Н., Казанцев В.А., Давыдова Н.И., Беженарь В.Ф., Санкт-Петербург, Россия
- 17:25** Дискуссия

СИНИЙ ЗАЛ

08:00–09:00 **Конкурс молодых ученых**
(см. дополнение к программе)

Жюри:

Баранов И.И., Павлович С.В.

Секционное заседание

Реабилитация в репродукции

Председатели

Аполихина И.А., Ипатова М.В., Стеняева Н.Н.

09:00

Применение плазмолифтинга при подготовке к экстракорпоральному оплодотворению (клинический случай)
Алексеева Л.Л., Губарь Т.К., Дарханова С.В., Улан-Удэ, Россия

09:15

Современные физические проводники энергии в цикле подготовки к программе ВРТ: взгляд гинеколога
Ипатова М.В., Маланова Т.Б., Москва, Россия

09:30

Проблема синдрома нереализованного материнства при бесплодии. Пути решения
Симрок В.В., Симрок-Старчева Д.В., Луганск, Украина

09:45

Пограничные психические расстройства и сексуальные дисфункции у женщин с бесплодием в программах вспомогательных репродуктивных технологий (ВРТ)
Стеняева Н.Н., Москва, Россия

10:00

Несостоявшийся выкидыш: вопросы реабилитации
Савельева И.В., Омск, Россия

10:15

Эндометриоз. Этапы медицинской реабилитации
Маланова Т.Б., Ипатова М.В., Москва, Россия

10:30

I этап медицинской реабилитации больных после радикальных операций на молочной железе
Голубева О.Н., Маланова Т.Б., Москва, Россия

10:45

Роль витаминно-минерального комплекса в репродуктивной медицине
Итин А.Е., Москва, Россия

11:00

Стационар кратковременного пребывания – современная альтернатива эффективной плановой гинекологической помощи (собственный опыт)
Якомаскин В.Н., Созаева Л.Г., Москва, Россия

11:15

Воспалительные заболевания органов малого таза: новые возможности терапии
Андреева М.В., Волгоград, Россия

11:30

Дискуссия

17:00

Совещание главных специалистов

ДЕНЬ 4

24 января 2019. Четверг

СИМУЛЯЦИОННЫЙ ЦЕНТР

08:00–09:00 Школа по эндоскопии в гинекологии:

Роль современных симуляционных технологий

Руководители:

Адамян Л.В., Хаматханова Е.М.

Модераторы:

Аракелян А.С., Козаченко А.В., Мартынов С.А.

БОЛЬШОЙ ЗАЛ

09:00 Медикаментозные методы в репродуктивной медицине
Проблемная лекция *Адамян Л.В.*

Пленарное заседание

Ранняя диагностика и профилактика онкогинекологических заболеваний

Председатели

Сухих Г.Т., Адамян Л.В., Прилепская В.Н., Козаченко А.В., Минкина Г.Н., Сахаутдинова И.В., Торчинов А.М., Чернуха Г.Е.

09:15 Онкориски в гинекологии
Адамян Л.В., Москва, Россия

09:30 ВПЧ-ассоциированные заболевания: от эффективного скрининга к рациональной терапии
Прилепская В.Н., Москва, Россия

09:45 Эффективность вакцинопрофилактики ВПЧ-ассоциированных заболеваний: опыт Московской области
Зароченцева Н.В., Москва, Россия

10:00 Стратегия ликвидации рака шейки матки как проблема общественного здравоохранения – актуальный вопрос повестки мировых конгрессов
Минкина Г.Н., Москва, Россия

10:15 Возможности ранней диагностики SIL: что нового?
Байрамова Г.Р., Москва, Россия

10:30 Роль параоксоназ в патогенезе цервикальной интраэпителиальной неоплазии
Михеева Д.О., Обухова Е.А., Леваков С.А., Шешукова Н.А., Мельникова М.В., Антипова Н.В., Москва, Россия

- 10:45** Новое в диагностике и лечении остроконечных кондилом вульвы
Гасанова Г.Ф., Аполихина И.А., Москва, Россия
- 11:00** Современные возможности терапии склероатрофического лишая наружных половых органов
Соколова А.В., Аполихина И.А., Москва, Россия
- 11:15** Аномальные маточные кровотечения: новое в тактике ведения*
Чернуха Г.Е., Москва, Россия
- 11:30** Гиперпластические процессы и предрак эндометрия
Касян В.Н., Москва, Россия
- 11:45** Риск-ориентированный подход к гистерорезектоскопической деструкции гиперплазированного эндометрия
Ильасова Н.А., Бурлев В.А., Москва, Россия
- 12:00** Дискуссия

Пленарное заседание

Качество жизни женщины с позиции репродуктивного здоровья

Председатели

Аполихина И.А., Артымук Н.В., Юренева С.В.

- 12:10** Дисфункция тазовых органов у молодых женщин: эпидемиология, физическая реабилитация после родов
Артымук Н.В., Хапачева С.Ю., Кемерово, Россия
- 12:25** Качество жизни женщин с миомой матки
Дощанова А.М., Шегенов Г.А., Астана, Казахстан
- 12:40** Доказанное и эффективное в эстетической гинекологии
Аполихина И.А., Москва, Россия
- 12:55** Эстетические эффекты гормональной терапии в практике гинеколога
Касян В.Н., Москва, Россия
- 13:10** Как меняется сексуальная функция у женщин в перименопаузе?
Горбунова Е.А., Москва, Россия
- 13:25** Особенности течения фиброзно-кистозной мастопатии молочных желез у женщин с нарушением углеводного обмена
Мусина Е.В., Коган И.Ю., Санкт-Петербург, Россия
- 13:40** Молочная железа и половые гормоны
Сметник А.А., Москва, Россия
- 13:55** Социальное долголетие: жизнь без паузы
Юренева С.В., Москва, Россия
- 14:10** Российские модели акушерских и гинекологических пессариев доктора Шнейдермана для лечения истмико-цервикальной недостаточности и пролапса гениталий
Шнейдерман М.Г., Москва, Россия

14:25 Дискуссия

14:35–15:00 Перерыв

Пленарное заседание

Медицина матери и плода: новые технологии

Председатели

Башмакова Н.В., Воеводин С.М., Демидов В.Н., Михайлов А.В., Салов И.А., Тетруашвили Н.К.

15:00 3D/4D эхография мозга и лица у плода
Воеводин С.М., Москва, Россия

15:15 Различия в топографии срезов грудной полости плода в 16-22 недели развития и их клиническое значение
Лященко Д.Н., Оренбург, Россия

15:30 Фетальный мониторинг: скрининг и/или диагностика
Ковалев В.В., Миляева Н.М., Кудрявцева Е.В., Екатеринбург, Россия

15:45 Автоматизированная кардиотокография во время беременности и в родах
Демидов В.Н., Москва, Россия

16:00 Ультразвуковое цифровое картирование околоплодных вод: клиническое значение
Салов И.А., Бацунова М.О., Бобровникова Е.О., Золотавина Д.С., Саратов, Россия

16:15 Внутриутробная хирургия: тренд на малоинвазивные технологии
Башмакова Н.В., Екатеринбург, Россия

16:30 Возможности малоинвазивной хирургии плода
Костюков К.В., Москва, Россия

16:45 Фетальная хирургия при осложнениях монохориальной многоплодной беременности
Гладкова К.А., Москва, Россия

17:00 Профилактика РДС плода: взгляд в будущее
Ходжаева З.С., Горина К.А., Москва, Россия

17:15 Клиническое значение определения аутоантител в прегравидарной подготовке женщин группы риска рождения ребенка с аутизмом
Цахилова С.Г., Полетаев А.Б., Хмельницкая А.В., Москва, Россия

17:30 Усовершенствованная перигравидарная подготовка женщин с соединительно-тканной дисплазией и бесплодием
Тетелютина Ф.К., Ижевск, Россия

17:45 Прогнозирование и профилактика преэклампсии у беременных с сахарным диабетом
Капустин Р.В., Аржанова О.Н., Тиселько А.В., Санкт-Петербург, Россия

18:00 Реализация репродуктивной функции у женщин с коарктацией аорты
Ляшко Е.С., Хаиндрава А.Т., Шифман Е.М., Конышева О.В., Арустамян Р.Р., Лапочкина О.Б., Лукина Н.Н., Москва, Россия

18:15 Дискуссия

18:25 **Заккрытие конгресса**

Председатели

Сухих Г.Т., Адамян Л.В.

Вручение «Клинических рекомендаций по акушерству и гинекологии» 2019 г. делегатам конгресса

МАЛЫЙ ЗАЛ

Секционное заседание

Акушерство: пути снижения материнской заболеваемости и смертности

Председатели

Игнатко И.В., Климов В.А., Ковалев В.В., Кузьмин В.Н., Кукарская И.И., Малышкина А.И., Николаева А.В., Пекарев О.Г., Фаткуллин И.Ф., Шувалова М.П.

09:00 Преждевременные роды: проблемы и решения
Малышкина А.И., Матвеева Е.А., Назаров С.Б., Самсонова Т.В., Иваново, Россия

09:15 Сверхранные и ранние преждевременные роды: проблема и перспективы
Игнатко И.В., Москва, Россия

09:30 Аудит преждевременных родов в Тюменской области
Кукарская И.И., Хасанова В.В., Тюмень, Россия

09:45 Маршрутизация пациентов при критических состояниях в акушерстве
Климов В.А., Москва, Россия

10:00 Прогнозирование материнских потерь в зависимости от частоты near miss в УФО
Давыденко Н.Б., Башмакова Н.В., Екатеринбург, Россия

10:15 Беременность высокого перинатального риска. Современные подходы к профилактике и лечению
Кузьмин В.Н., Москва, Россия

10:30 Современные подходы при анализе материнской смертности в Узбекистане
Бабажанова Ш.Д., Ташкент, Узбекистан

10:45 Современные возможности выявления беременных с высоким риском вставания плаценты в 1 триместре беременности
Ярыгина Т.А., Луньков С.С., Гус А.И., Москва, Россия

- 11:00** HELLP–синдром сегодня: диагностика, тактика, исходы
Тимохина Е.В., Ибрагимова С.М., Москва, Россия
- 11:15** Экспериментальное обоснование клеточных технологий у пациенток с рубцом на матке после кесарева сечения
Пекарев О.Г., Москва, Россия
- 11:30** Интравагинальная терапия при беременности и биотоп влагалища: возможности коррекции
Ковалев В.В., Белых Н.А., Екатеринбург, Россия
- 11:45** Новая модель трёхбаллонного катетера для подготовки шейки матки к родам
Бабич Д.А., Шнейдерман М.Г., Шмаков Р.Г., Николаева А.В., Полушкина Е.С., Баев О.Р., Москва, Россия
- 12:00** Неблагоприятные исходы оказания акушерско-гинекологической помощи: взгляд эксперта, последствия для врача и медицинской организации
Матейкович Е.А., Кукарская И.И., Тюмень, Россия
- 12:15** Дискуссия
- 12:25–13:00** Перерыв

Секционное заседание


Вспомогательные репродуктивные технологии: преодоление барьеров

Председатели

Краснопольская К.В., Джибладзе Т.А., Калинина Е.А., Калугина А.С., Кулигина М.В., Мишиева Н.Г., Никитин С.В., Смольникова В.Ю., Шахова М.А.

- 13:00** Вспомогательные репродуктивные технологии – взгляд организатора здравоохранения
Кулигина М.В., Малышкина А.И., Песикин О.Н., Семенов С.С., Иваново, Россия
- 13:15** Новые подходы к сохранению фертильности онкологических пациентов – культивирование ооцитов *ex vivo*
Калугина А.С., Санкт-Петербург, Россия
- 13:30** Планирование программ ВРТ у женщин с патологией полости матки
Джемлиханова Л.Х., Толибова Г.Х., Санкт-Петербург, Россия
- 13:45** Некоторые аспекты диагностики и лечения «маточного фактора» бесплодия
Джибладзе Т.А., Зуев В.М., Ищенко А.И., Хохлова И.Д., Брюнин Д.В., Черкасова А.Л., Москва, Россия
- 14:00** Рецептивность эндометрия и неудачи имплантации. Персонализированный перенос эмбриона: что дальше?
Никитин С.В., Танчук Е.В., Санкт-Петербург, Россия

- 14:15** Рубец на матке и ЭКО
Ершова И.Ю., Краснопольская К.В., Москва, Россия
- 14:30** Хронический эндометрит: современное решение актуальной проблемы
Шахова М.А., Москва, Россия
- 14:45** Клеточные технологии в лечении женщин с бесплодием на фоне «тонкого» эндометрия
Аполихина И.А., Эфендиева З.Н., Москва, Россия
- 15:00** Новый взгляд на репродуктивное долголетие: инновационные возможности хирургической активации яичниковой ткани при снижении овариального резерва различного генеза
Дементьева В.О., Назаренко Т.А., Адамян Л.В., Москва, Россия
- 15:15** Влияние гипергомоцистеинемии на репродуктивную функцию женского организма: экспериментальное обоснование
Милютин Ю.П., Залозная И.В., Арутюнян А.В., Санкт-Петербург, Россия
- 15:30** Роль НК-клеток в репродуктивном процессе
Михайлова В.А., Баженов Д.О., Агнаева А.О., Беспалова О.Н., Сельков С.А., Соколов Д.И., Санкт-Петербург, Россия
- 15:45** Достижение беременности у больных эндометриозом
Смольникова В.Ю., Калинина Е.А., Москва, Россия
- 16:00** Случай проведения преимплантационного генетического тестирования эмбрионов у пациентки-носителя несбалансированной структурной перестройки хромосом с невынашиванием беременности в анамнезе
Шиленкова Ю.В., Санкт-Петербург, Россия
- 16:15** Результаты сравнительных клинических исследований I и III фазы биоаналогового фоллитропина альфа
Ползиков М.А., Москва, Россия
- 16:30** Приоритеты достижения беременности методом ЭКО у ВИЧ-инфицированных пациенток
Исакова К.М., Назаренко Т.А., Краснопольская К.В., Москва, Россия
- 16:45** Сравнительный анализ методов преимплантационного генетического тестирования
Екимов А.Н., Александрова Н.В., Москва, Россия
- 17:00** Влияние механической микровибрации среды на частоту наступления беременности в программах вспомогательных репродуктивных технологий.
Романов А.Ю., Долгушина Н.В., Макарова Н.П., Сыркашева А.Г., Калинина Е.А., Москва, Россия
- 17:15** Дискуссия





S.-W. Guo



N. Habib



J. Hamou



M. Hellström



K. Hiraoka




P. Koninckx



C. Köhler



M. Malzoni




L. Mettler




L. Michels




C. Niederberger



I. Ota



Y. Ota



M. Paraiso



V. Pauker



Sh. Puntambekar




J. Schenker



J. Sciarra



V. Senikas



A. Setubal




A. Stepanian



M. Tahlak



V. Tica



H.-R. Tinneberg



R. Tozzi



A. Ussia



A. Watrelot



A. Wattiez

DAY 1

January 21, 2019. Monday

BIG HALL

- 09:00** **Musical greeting to the participants of the XIII International Congress on Reproductive Medicine**
- 09:30** **Opening of the XIII International Congress on Reproductive Medicine**

Chairmen

Skvortsova V.I., Yakovleva T.V., Baybarina E.N., Sukhikh G.T., Adamyan L.V., Ailamazyan E.K., Ashrafyan L.A., Krasnopol'skiy V.I., Kurtzer M.A., Savelyeva G.M., Serov V.N., Sidorova I.S., Strizhakov A.N., Apolikhin O.I., Makatsariya A.D., Radzinskiy V.E., Olenev A.S., Degtyarev D.N., Prilepskaya V.N., Bashiri A., Chervenak F., Deprest J., Di Renzo G.C., Ebert A., Genazzani A., Koninckx Ph., Michels L., Sciarra J., Senikas V., Wattiez A.

- Address of the Minister of Health of the Russian Federation Veronika Skvortsova
- Address of the director of the National Medical Research Center for Obstetrics, Gynecology and Perinatology named after Academician V.I. Kulakov of the Ministry of Health of Russian, Gennady Sukhikh
- Solemn speech of Deputy Director of the National Medical Research Center for Obstetrics, Gynecology and Perinatology named after Academician V.I. Kulakov of the Ministry of Health of Russian, Leila Adamyan

Plenary session

Advances of reproductive surgery

Chairmen

Sukhikh G.T., Adamyan L.V., Strizhakov A.N., Kurtzer M.A., Krasnopol'sky B.N., Makatsariya A.D., Ashrafyan L.A., Radsinsky V.E., Bashiri A., Chervenak F., Deprest J., Di Renzo G.C., Genazzani A., Sciarra J., Wattiez A.

- 11:00** Multidisciplinary management of pregnant women and puerperas with multiple organ failure
Strizhakov A.N., Moscow, Russia
- 11:15** Recurrent miscarriage and preterm birth: what can we do now to prevent?
Di Renzo G.C., Perugia, Italy
- 11:30** Technical innovations in fetal surgery. Can prenatal spina bifida be treated by endoscopic approach
Deprest J., Leuven, Belgium

11:45	Intrauterine surgical correction of spina bifida <i>Kurtzer M.A., Prityko A.G., Petraki V.L., Spiridonova E.I., Zvereva A.V., Panina N.G., Malmberg O.L., Platitsyn I.V., Moscow, Russia</i>
12:00	Humility: a neglected professional virtue in perinatal medicine <i>Chervenak F., New York, USA</i>
12:15	Pregnancy miscarriage – problem of the XXI century. Modern medicine possibilities <i>Bashiri A., Beer Sheva, Israel</i>
12:30	Robotic surgery use in surgical gynecology: 5-year experience (according to MONIAG data) <i>Krasnopolsky B.N., Moscow, Russia</i>
12:45	Hysterectomy 2019: current controversies <i>Sciarra J., Chicago, USA</i>
13:00	The knowledge of the retroperitoneal anatomical structure is essential for the treatment of benign disease <i>Wattiez A., Dubai, UAE</i>
13:15	Thrombosis and cancer <i>Makatsariya A.D., Moscow, Russia</i>
13:30	Oncogenesis immunology and pregnancy <i>Ashrafyan L.A., Moscow, Russia</i>
13:45	Hormone replacement therapy after menopause: the great choice for health protection and diseases prevention <i>Genazzani A., Pisa, Italy</i>
14:00	Pelvic pain pathogenesis in external genital endometriosis <i>Radsinsky V.E., Orazov M.R., Moscow, Russia</i>
14:15	Discussion
14:25–14:55	Lunch break

Plenary session

Ways to solve reproductive problems

Chairmen

Sukhikh G.T., Adamyan L.V., Korsak V.S., Ben-Rafael Z., DeCherney A., De Villiers T., Frydman R., Gomel V., Hamou J., Koninckx Ph., Schenker J.

14:55	ART in Russia: then and now <i>Korsak V.S., Moscow, Russia</i>
15:10	Infertility as a disease in translational medicine <i>DeCherney A., Bethesda, USA</i>
15:25	History of reproductive medicine <i>Gomel V., Vancouver, Canada</i>

- 15:40** Future trends in human reproduction
Schenker J., Jerusalem, Israel
- 15:55** Cell-free DNA for aneuploidy screening in embryos
Frydman R., Paris, France
- 16:10** Is laparoscopy needed before IVF?
Koninckx Ph., Leuven, Belgium
- 16:25** Repeated implantation failure, does it exist? How does it affect the quality of publication?
Ben-Rafael Z., Tel Aviv, Israel
- 16:40** Medical management of endometriosis: new trends and perspectives
De Villiers T., Stellenbosch, South Africa
- 16:55** Indications and limits of operative hysteroscopy in infertility
Hamou J., Paris, France
- 17:10** Discussion

DAY 2

January 22, 2019. Tuesday

BIG HALL

08:00–09:00 **School**

Gynecologic laparoscopy

Chairmen *Adamyán L.V., Wattiez A., Koninckx Ph., Malzoni M., Ussia A.*

Moderators *Stepanian A., Arakelyan A.S., Bykov A.G., Kozachenko A.V.*

09:00–11:00 **Master class**

Reproductive surgery. Live surgery broadcast from OR NMRC. Ways to improve reproductive surgery

Chairmen

Adamyán L.V., Breusenko V.G., Kiselev S.I., Khabas G.N., Chuprynin V.D., Shtyrov S.V., Ceccaroni M., Hamou J., Malzoni M., Stepanian A., Watrelot A., Wattiez A.

Plenary lecture

Psycho-technical management of laparoscopic complication
Watrelot A., Lyon, France

New surgeries in uterine and vaginal malformations
Arakelyan A.S., Bobkova M.V., Sipchenko D.A., Makiyan Z.N., Stepanian A., Adamyán L.V., Moscow, Russia

Gynecologic plastic surgery in sex reassignment
Makiyan Z.N., Adamyán L.V., Arakelyan A.S., Moscow, Russia

Gynecologic surgeries in pregnant women
Martynov S.A., Moscow, Russia

The importance of DCE MRI in surgical treatment of women with symmetric uterine anomalies
Miroshnikova N.A., Makiyan Z.N., Bychenko V.G., Kozlova A.V., Asaturova A.V., Moscow, Russia

Receptivity features of endometrium in women with recurrent uterine myomas
Sidorenko I.E., Gavrilova T.Yu., Demura T.A., Moscow, Russia

Plenary session

Endometriosis. Fighting strategy and tactics

Chairmen

Sukhikh G.T., Adamyan L.V., Bezhenar V.F., Yarmolinskaya M.I., Ceccaroni M., De Villiers T., Ebert A., Graziottin A., Guo S.-W., Koninckx Ph., Malzoni M., Senikas V., Setúbal A.

11:00	Endometriosis: tendency, problems and solutions <i>Adamyan L.V., Moscow, Russia</i>
11:15	Guidelines and protocols for endometriosis treatment: friend or foe <i>Senikas V., Ottawa, Canada</i>
11:35	The establishment of endometriosis centers and some economic questions of endometriosis diagnostics and treatment in Germany <i>Ebert A., Renner S., Schweppe K., Sillem M., Berlin, Germany</i>
11:55	Deep endometriosis: how does it come into being? How to better diagnose it? <i>Guo S.-W., Shanghai, China</i>
12:15	Tailoring radicality in deep endometriosis surgery: the importance of referral centers <i>Ceccaroni M., Verona, Italy</i>
12:35	Deep endometriosis: the everlasting surgical challenge. Strategies to escape from the pelvic labyrinth <i>Malzoni M., Avellino, Italy</i>
12:55	Treatment of endometriosis after understanding the pathophysiology <i>Koninckx Ph., Leuven, Belgium</i>
13:15	<i>Progestogens in gynecology: focus on endometriosis</i> <i>De Villiers T., Stellenbosch, South Africa</i>
13:35	Complex therapy tactics in deep endometriosis treatment <i>Bezhenar V.F., Saint Petersburg, Russia</i>
13:50	Is woman's sexuality afraid of endometriosis? <i>Graziottin A., Milan, Italy</i>
14:10	Adenomyosis: diagnosis and treatment <i>Setúbal A., Lisbon, Portugal</i>
14:30	Genital endometriosis therapy: new treatment strategies <i>Yarmolinskaya M.I., Saint Petersburg, Russia</i>
14:45	Discussion
14:55–15:25	Lunch break

Plenary session

Reproduction: scientific and practical aspects

Chairmen

Sukhikh G.T., Adamyan L.V., Dolgushina N.V., Kogan I.Yu., Nazarenko T.A., Aizpurua J., Hellström M., Hiraoka K., Fanchin R., Niederberger C., Tinneberg H.-R.

15:25	Male fertility: the missing half <i>Niederberger C., Chicago, USA</i>
15:45	Integrative analysis of multiple diagnostic assays and prediction of IVF cycles using artificial intelligence <i>Aizpurua J., Alicante, Spain</i>
16:05	Tissue engineering for future female fertility treatments <i>Hellström M., Gothenburg, Sweden</i>
16:25	Ulipristalacetate and pregnancy <i>Tinneberg H.-R., Frankfurt, Germany</i>
16:45	Piezo-ICSI <i>Hiraoka K., Chiba, Japan</i>
17:05	Strong COS in 2019 <i>Fanchin R., Suresnes, France</i>
17:25	Poor response – problem of the XXI century <i>Nazarenko T.A., Moscow, Russia</i>
17:40	Disputable questions of reproductive genetics <i>Kogan I.Yu., Saint Petersburg, Russia</i>
17:55	Indications for preimplantation genetic diagnosis <i>Dolgushina N.V., Kulakova E.V., Moscow, Russia</i>
18:10	Discussion

SMALL HALL

08:00 – 08:45 **Expert's school**

Management of twin delivery

Arabin B., Marburg, Germany

Moderators

Khodzhaeva Z.S., Ushakova I.A.

Parallel session

High-risk pregnancy management

Chairmen

Baev O.R., Kuznetsova I.V., Serova O.F., Tetrushvili N.K., Shmakov R.G., Arabin B., Bashiri A., Senikas V., Tahlak M.

- | | |
|--------------------|--|
| 10:00 | The consequences of transgenerational and prenatal stress and clinical interventions such as «environmental enrichment»
<i>Arabin B., Marburg, Germany</i> |
| 10:20 | Effective strategies in patients with recurrent pregnancy loss in the light of new international treatment guidelines
<i>Bashiri A., Beer Sheva, Israel</i> |
| 10:40 | C-Section on demand: is the vaginal delivery out of mode?
<i>Senikas V., Ottawa, Canada</i> |
| 11:00 | Features of C-section techniques for scar “niches”, pregnancy in a scar and placenta accreta
<i>Shmakov R.G., Moscow, Russia</i> |
| 11:15 | Extremely early preterm delivery. Immediate and remote outcomes
<i>Serova O.F., Moscow, Russia</i> |
| 11:30 | C-section techniques: disputable questions
<i>Baev O.R., Moscow, Russia</i> |
| 11:45 | Pregnancy with myomas – how challenging can it be?
<i>Tahlak M., Dubai, UAE</i> |
| 12:05 | Married couples’ with recurrent abortion management (Russian experience)
<i>Tetrushvili N.K., Moscow, Russia</i> |
| 12:20 | Habitual miscarriage and preterm labor: modern aspects of prevention and treatment
<i>Khodzhaeva Z.S., Moscow, Russia</i> |
| 12:35 | Pain syndromes during pregnancy
<i>Kuznetsova I.V., Moscow, Russia</i> |
| 12:50 | Iron deficiency anemia in pregnant women: must be definitely treated!
<i>Chernov V.M., Moscow, Russia</i> |
| 13:05 | Inflammatory complications in obstetrics
<i>Tyutyunnik V.L., Kan N.E., Lomova N.A., Moscow, Russia</i> |
| 13:20 | Discussion |
| 13:30–14:00 | Lunch break |

Parallel session

Reproductive surgery: compromise solution

Chairmen

Danilov A.Yu., Ischenko A.I., Kira E.F., Kiselev S.I., Martynov S.A., Podzolkova N.M., Chuprynin V.D., Bigatti G., Cela V., Koninckx Ph., Mettler L., Puntambekar Sh., Setúbal A.

14:00	Use of 3D image reconstruction in gynecological robotic surgery <i>Cela V., Pisa, Italy</i>
14:20	Laparoscopic and robot-assisted modification of Davydov peritoneal colpopoiesis <i>Kira E.F., Moscow, Russia</i>
14:35	Robot-assisted gynecologic surgeries: today and tomorrow (doctor's experience) <i>Podzolkova N.M., Kuznetsov R.E., Ignatchenko O.Yu., Glazkova O.L., Moskalenko R.V., Moscow, Russia</i>
14:50	Ovarian surgery: when to operate and when not? <i>Mettler L., Kiel, Germany</i>
15:10	Modern principles of ovarian organ-sparing surgery <i>Shtyrov S.V., Khamzin I.Z., Москва, Россия</i>
15:25	The Shaver Technique for operative hysteroscopy: a clinical and technical update <i>Bigatti G., Crema, Italy</i>
15:45	Laparoscopy is needed before IVF? <i>Koninckx Ph., Leuven, Belgium</i>
16:05	Ectopic pregnancy in an uterine scar after C-section <i>Kiselev S.I., Moscow, Russia</i>
16:20	Uterine isthmocele: does it really matter? <i>Setúbal A., Lisbon, Portugal</i>
16:35	Cystocele surgical correction using titanium implants in patients of reproductive age <i>Ischenko A.I., Aleksandrov L.S., Ischenko A.A., Khokhlova I.D., Jibladze T.A., Gorbenko O.Yu., Moscow, Russia</i>
16:50	The first successful uterine laparoscopic transplattation with the following pregnancy and child birth <i>Puntambekar Sh., Pune, India</i>
17:10	Discussion

BLUE HALL

Parallel session

Men's reproductive health

Chairmen

Apolikhin O.I., Bozhedomov V.A., Gamidov S.I., Kamalov A.A., Pushkar D.Yu.

- | | |
|--------------|--|
| 10:00 | Debatable questions of male reproduction
<i>Gamidov S.I., Ovchinnikov R.I., Popova A.Yu., Gasanov N.G., Moscow, Russia</i> |
| 10:15 | Regional variability of the young men reproductive potential in West Siberia: the role of ecologic factors
<i>Osadchuk L.V., Tataru D.A., Markova E.V., Kuznetsova N.N., Kleshev M.A., Osadchuk A.V., Novosibirsk, Russia</i> |
| 10:30 | Infectious and inflammatory factor of male infertility: multicenter study
<i>Bozhedomov V.A., Semenov A.V., Mikeskina E.N., Tomilova A.Yu., Bozhedomova G.E., Ushakova I.V., Sukhikh G.T., Moscow, Russia</i> |
| 10:45 | The role of therapy in solving of male reproductive issues
<i>Ovchinnikov R.I., Gamidov S.I., Popova A.Yu., Moscow, Russia</i> |
| 11:00 | Hypo-, hyper- and normogonadotropic types of male infertility: modern possibilities for treatment
<i>Bozhedomov V.A., Kamalov A.A., Sukhikh G.T., Moscow, Russia</i> |
| 11:15 | Reproductive possibilities for men with non-obstructive azoospermia: factors of success
<i>Gasanov N.G., Gamidov S.I., Ovchinnikov R.I., Popova A.Yu., Moscow, Russia</i> |
| 11:30 | Possibilities of cell technologies for treatment of patients with non-obstructive azoospermia
<i>Popova A.Yu., Ovchinnikov R.I., Gamidov S.I., Sukhikh G.T., Moscow, Russia</i> |
| 11:45 | The role and place of reproductive surgery in the male reproductive health
<i>Gamidov S.I., Ovchinnikov R.I., Popova A.Yu., Gasanov N.G., Moscow, Russia</i> |
| 12:00 | Spermatozoa and testis tissue cryopreservation in men with oncologic diseases
<i>Izhbaev S.Kh., Ovchinnikov R.I., Gamidov S.I., Popova A.Yu., Moscow, Russia</i> |
| 12:15 | The risk of genetic abnormalities due to spermatogenesis disorders
<i>Yepanchintseva E.A., Selyatitskaya V.G., Maksimova Yu.V., Bozhedomov V.A., Novosibirsk, Russia</i> |
| 12:30 | Quantitative microscopic analysis of spermatozoa with hydroxymethylated DNA as a new patented method of ejaculate quality assessment
<i>Pendina A.A., Yefimova O.A., Tikhonov A.V., Mekina I.D., Mazilina M.A., Komarova E.M., Baranov V.S., Gzgzryan A.M., Kogan I.Yu., Saint Petersburg, Russia</i> |

12:45 Male psycho-emotional disorders in IVF
Gardanova Zh.R., Moscow, Russia

13:00 Discussion

13:15–13:55 Lunch break

Parallel session

Pediatric and adolescent gynecology: disputable questions

Chairmen

Uvarova E.V., Vaganov N.N., Makiyan Z.N., Pestrikova T.Yu., Sibirskaya E.V.

13:55 Girls' reproductive health in Russia: dynamic processes
Uvarova E.V., Moscow, Russia

14:10 Is there need for a pediatric and adolescent gynecologist in Russia
Vaganov N.N., Moscow, Russia

14:25 Reproductive health and gender behavior of the youth
Pestrikova T.Yu., Khabarovsk, Russia

14:40 Girls' and adolescents' reproductive health changes in Moscow
Sibirskaya E.V., Koltunov I.E., Petryaykina E.E., Moscow, Russia

14:55 Possibilities for endovideosurgery in newborn girls
Podurovskaya Yu.L., Dorofeeva E.I., Panin A.P., Moscow, Russia

15:10 Corrective surgeries in children and adolescents
Makiyan Z.N., Sibirskaya E.V., Moscow, Russia

15:25 Genital malformations complicated by menstrual blood outflow disorder
Batyrova Z.K., Uvarova E.V., Chuprynin V.D., Kulabukhova E.A., Mamedova F.Sh., Asaturova A.V., Moscow, Russia

15:40 Breast diseases in girls and adolescents. Diagnostics and treatment
Sibirskaya E.V., Movsesyan E.Kh., Moscow, Russia

15:55 Vaginal aplasia in adolescent girls. Possibilities for physical treatment
Kruglyak D.A., Buralkina N.A., Ipatova M.V., Moscow, Russia

16:10 Primary dysmenorrhea as a predictor of further reproductive losses
Gevorgyan A.P., Sibirskaya E.V., Moscow, Russia

16:25 Interpretation of the molecular tests results in adrenogenital syndrome
Osinovskaya N.S., Saint Petersburg, Russia

16:40 Estrogen deficiency in adolescents
Kumykova Z.H., Uvarova E.V., Ezhova L.S., Moscow, Russia

16:55 Folliculogenesis disorder in patients with polycystic ovarian syndrome at early reproductive age: a modern view
Khaschenko E.P., Uvarova E.V., Vysokykh M.Yu., Moscow, Russia

17:10 Discussion

DAY 3

January 23, 2019. Wednesday

BIG HALL

08:00–08:30 **Expert's School**

Violence against healthcare professionals

Chervenak F., New York, USA

Moderators

Adamyan L.V., Degtyarev D.N., Olenev A.S.

08:30–09:00 **Expert's School**

Telemedicine. The future emerging issues: usage and medico-legal drawbacks

Senikas V., Ottawa, Canada

Moderators

Klimov V.A., Kholin A.M.

09:00–10:30 **Master class**

Reproductive surgery. Live surgery broadcast from OR NMRC. Ways to improve reproductive surgery

Chairmen

Adamyan L.V., Kozachenko A.V., Melnikov M.V., Hamou J., Bigatti J., Koninckx Ph., Stepanian A.

ART effectiveness: role of surgical preparation
Kozachenko I.F., Moscow, Russia

Ovarian reserve in patients with cystic ovarian endometriosis: fresh approach to assessment and prediction
Bykov A.G., Moscow, Russia

Ovarian reserve in endometriosis: clinical aspects and molecular-biological markers
Filippova E.S., Kozachenko I.F., Bobrov M.Yu., Moscow, Russia

Intrauterine synechias in reproductive medicine: diagnostics rationale and treatment
Khiriya P.M., Martynov S.A., Ezhova L.S., Bystritsky A.A., Kuznetsova M.V., Moscow, Russia

Pathogenetic substantiation of prophylactic anti-adhesive drugs in patients with uterine myoma

Kondratovich L.M., Kozachenko A.V., Moscow, Russia

Endometriosis-associated pelvic pain: pathogenetic mechanisms influencing the quality of women's life

Ovakimyan A.S., Yarotskaya E.L., Moscow, Russia

Plenary session

Differential approach to treatment of the reproductive system tumors

Chairmen

Sukhikh G.T., Ashrafyan L.A., Jordania K.I., Manukhin I.B., Nikogosyan S.O., Pronin S.M., Ter-Avanesov M.D., Khabas G.N., Ceccaroni M., Köhler Ch., Pauker W., Tica V., Tozzi R.

- | | |
|--------------|--|
| 10:30 | Visceral-peritoneal Debulking (VPD) in stage IIIC-IV of ovarian cancer. Laparotomy, laparoscopy and prognosis
<i>Tozzi R., Oxford, Great Britain</i> |
| 10:50 | Laparoscopic pelvic and para-aortic lymphadenectomy: surgical anatomy, tips and tricks
<i>Ceccaroni M., Verona, Italy</i> |
| 11:10 | Laparoscopic technologies in oncogynecology
<i>Khabas G.N., Moscow, Russia</i> |
| 11:25 | Detection of a sentinel node in endometrial cancer
<i>Pronin S.M., Maltsagov M.R., Moscow, Russia</i> |
| 11:40 | Is laparoscopic surgery in patients with early cervical cancer after publication of LACC trial possible?
<i>Köhler Ch., Cologne, Germany</i> |
| 12:00 | Controversy on laparoscopic treatment of cervical cancer
<i>Tica V., Constanța, Romania</i> |
| 12:20 | Laparoscopic nerve sparing type 3 radical hysterectomy (L-T3) in patients with stage IB2 cervical cancer with no adjuvant radiotherapy
<i>Tozzi R., Oxford, Great Britain</i> |
| 12:40 | Organ-sparing surgeries in invasive cervix uteri cancer
<i>Shevchuk A.S., Moscow, Russia</i> |
| 12:55 | Organ-sparing surgical treatment in borderline and malignant ovarian tumors. ART possibilities
<i>Nosov V.B., Moscow, Russia</i> |
| 13:10 | Fertility preservation in oncological therapies
<i>Pauker W., Bremen, Germany</i> |

13:25 Diagnostic significance of p53,p16 tumor proteins in uterine aspirate of serosal ovarian cancer patients
Gokadze N.N., Savostikova M.V., Payanidi Yu.G., Jordania K.I., Moscow, Russia

13:30 Discussion

13:40-14:25 Lunch break

Plenary session

Innovations in reproductive surgery

Chairmen

Adamyan L.V., Bezhenar V.F., Breusenko V.G., Bychenko V.G., Melnikov M.V., Salov I.A., Tkachenko L.V., Torubarov S.F., Gomel V., Ota Y., Paraiso M.

14:25 Key problems of reproductive surgery
Adamyan L.V., Moscow, Russia

14:40 The role of reproductive surgery in the era of ART
Gomel V., Vancouver, Canada

15:00 Beyond sacral colpopexy: why robotic-assisted laparoscopy may be useful for gynecologic surgeons
Paraiso M., Cleveland, USA

15:20 Keys for advanced laparoscopic pelvic surgery
Habib N., Paris, France

15:40 Novel approach to easily and quickly identify ureter during total laparoscopic hysterectomy
Ota Y., Kurashiki, Japan

16:00 Ureters endometriosis: problems' solution
Melnikov M.V., Chuprynin V.D., Safronova A.S., Almova I.K., Moscow, Russia

16:15 The place of robot-assisted myomectomy in reproductive surgery
Torubarov S.F., Tyan A.G., Zoroastrova N.N., Chmyr E.N., Moscow, Russia

16:30 Preventive measures against adhesions and its complications after myomectomy
Tkachenko L.V., Sviridova N.I., Khokhlova R.R., Volgograd, Russia

16:45 The use of diode lasers in minimally invasive endoscopic surgery
Ablyalimova A.Sh., Kiev, Ukraine

17:00 Modern methods of visualization and interventional radiology in gynecology: new approaches in diagnosis and treatment
Murvatov K.D., Obelchak I.S., Moscow, Russia

17:15 Diagnostic radiology and treatment of female reproductive system diseases
Bychenko V.G., Moscow, Russia

17:30 Minimally invasive correction of stress urinary incontinence
Rusina E.I., Saint Petersburg, Russia

17:45 Discussion

SMALL HALL

08:00–09:00 **Expert's School**

Vulvar pain and comorbidity: the great lesson from over 1000 cases

Graziottin A., Milan, Italy

Moderators

Yarotskaya E.L., Chernukha G.E., Sonova M.M.

Parallel session

Endometriosis. Unsolved issues

Chairmen

Koninckx Ph., Ota I., Ussia A., Abubakirov A.N., Bezhenar V.F., Burlev V.A., Kozachenko A.V., Pavlovich S.V.

09:00 Endometriosis after menopause
Koninckx Ph., Leuven, Belgium

09:20 Management of perimenopause in patients with endometriosis using LNG-IUS and Bazedoxifene
Ota I., Kurashiki, Japan

09:40 Controversies in surgical treatment of endometriomas
Ussia A., Rome, Italy

10:00 Genital endometriosis: diagnosis and combined treatment principles
Kozachenko A.V., Moscow, Russia

10:15 Endometriosis and the pain syndrome. Modern therapy tactics
Dubrovina S.O., Rostov-on-Don, Russia

10:30 Pathogenesis and pathogenetically validated treatment of infertile patients with endometriosis
Yarmolinskaya M.I., Saint Petersburg, Russia

10:45 New approaches to infertility treatment in patients with ovarian endometriomas complicated by ovarian reserve decline
Bezhenar V.F., Saint Petersburg, Russia

11:00 Prediction of a surgical treatment effectiveness in women with infertility and minor endometriosis
Krasilnikova A.K., Malyshkina A.I., Sotnikova N.Yu., Antsiferova Yu.S., Ivanovo, Russia

- 11:15** Ovarian endometriomas and infertility: is surgical treatment always necessary?
Abubakirov A.N., Mishieva N.G., Aksenenko A.A., Moscow, Russia
- 11:30** Reproductive methods in endometriosis study
Pavlovich S.V., Frankevich V.E., Chagovets V.V., Bobrov M.Yu., Sukhikh G.T., Moscow, Russia
- 11:45** Endometriosis antiangiogenic therapy with the use of nucleopeptide nanoparticles comprising anti-VEGFA miRNA delivered to subdermal endometrial implants
Kiselev A.V., Egorova A.A., Petrosyan M.A., Maretina M.A., Polyanskikh L.S., Balashova N.N., Baranov V.S., Saint Petersburg, Russia
- 12:00** The role of response of progesterone and estrogen nuclear receptors in impregnation in patients with endometriosis
Burlev V.A., Iliasova N.A., Moscow, Russia
- 12:15** CEUS and ultrasound elastography in differentiated diagnostics of myometrium pathology
Sencha A.N., Kondratovich L.M., Bykov A.G., Moscow, Russia
- 12:30** Pain pathogenetic aspects in endometriosis
Sonova M.M., Laskevich A.V., Revazova Z.V., Moscow, Russia
- 12:45** Diagnostic and surgical aspects of retrocervical endometriosis
Almova I.K., Khilkevich E.G., Chuprynin V.D., Chursin V.V., Moscow, Russia
- 13:00** Discussion
- 13:10–13:40** Lunch break

Parallel session

Reproductive health: variety of problems

Chairmen

Prilepskaya V.N., Kiselev V.I., Andreeva E.N., Gasparyan S.A., Dobrokhotova Yu.E., Khashukoeva A.Z., Levakov S.A.

- 13:40** Epigenetics and reproduction
Kiselev V.I., Moscow, Russia
- 13:55** Modern woman's life ladder: how not to fall down and keep up health
Prilepskaya V.N., Moscow, Russia
- 14:10** Primary prevention in gynecological practice
Tapilskaya N.I., Moscow, Russia
- 14:25** Contraception and urogenital tract state
Kasyan V.N., Moscow, Russia
- 14:40** Characteristics of sexual disorders in gynecologic patients
Dobrokhotova Yu.E., Khashukoeva A.Z., Moscow, Russia

14:55	Abnormal uterine bleeding and '4P' medicine: XXI century innovations <i>Gasparyan S.A., Stavropol, Russia</i>
15:10	The choice of treatment method for patients with uterine myomas <i>Levakov S.A., Zayratiyants O.V., Mokhtaeva Kh., Moscow, Russia</i>
15:25	Preterm ovarian insufficiency syndrome: is it a final diagnosis or there is a hope for recovery? <i>Zuev V.M., Kalinina E.A., Kukushkin V.I., Jibladze T.A., Moscow, Russia</i>
15:40	Preterm ovarian insufficiency: modern management methods <i>Absatarova Yu.S., Moscow, Russia</i>
15:55	Ovarian hyperandrogenism. Differentiated approach to the patients' management <i>Andreeva E.N., Moscow, Russia</i>
16:10	Preconceptional preparation for patients with endometriosis and polycystic ovarian syndrome <i>Karakhalis L.Yu., Krasnodar, Russia</i>
16:25	Risks of reproductive losses due to vitamin D deficit <i>Bespalova O.N., Kovaleva I.V., Tolibova G.Kh., Ivaschenko T.V., Bakleycheva M.O., Saint Petersburg, Russia</i>
16:40	Photodynamic therapy in infertile patients with chronic endometritis <i>Serebrennikova K.G., Moscow, Russia</i>
16:55	Androgynous phenotypes of polycystic ovarian syndrome and CYP17A1 gene polymorphism <i>Komarov E.K., Mikhkina E.A., Osinovskaya N.S., Saint Petersburg, Russia</i>
17:10	Autoimmune endometritis – clinical and morphologic form of a chronic follicular endometritis <i>Mikhkina E.A., Ellinidi V.N., Kasantsev V.A., Davydova N.I., Bezhenar V.F., Saint Petersburg, Russia</i>
17:25	Discussion

BLUE HALL

08:00–09:00 **Young scientists' contest**
(see the program supplement)

Moderators

Baranov I.I., Pavlovich S.V.

Parallel session

Rehabilitation in reproduction

Chairmen

Apolikhina I.A., Ipatova M.V., Stenyaeva N.N.

09:00	PRP therapy prior to IVF (a case report) <i>Alekseeva L.L., Gubar T.K., Darkhanova S.V., Ulan-Ude, Russia</i>
--------------	--

- 09:15** Modern energy conductors in preparation for ART treatment: the gynecologist's point of view
Ipatova M.V., Malanova T.B., Moscow, Russia
- 09:30** The issue of missed maternity syndrome in infertile patients: how to solve
Simrok V.V., Simrok-Starcheva D.V., Lugansk, Ukraine
- 09:45** Borderline mental disorders and sexual dysfunction in infertile women in ART programs
Stenyaeva N.N., Moscow, Russia
- 10:00** Missed abortion: rehabilitation issues
Savelieva I.V., Omsk, Russia
- 10:15** Endometriosis. Steps of medical rehabilitation
Malanova T.B., Ipatova M.V., Moscow, Russia
- 10:30** The 1st step of medical rehabilitation after breast radical surgery
Golubeva O.N., Malanova T.B., Moscow, Russia
- 10:45** The role of vitamin mineral complex in reproductive medicine
Itin A.E., Moscow, Russia
- 11:00** Day hospital – modern alternative to effective gynecologic care (personal experience)
Yakomaskin V.N., Sozaeva L.G., Moscow, Russia
- 11:15** PID: new treatment options
Andreeva M.V., Volgograd, Russia
- 11:30** Discussion
- 17:00** **Meeting of Head Specialists in obstetrics and gynecology**

DAY 4

January 24, 2019. Thursday

SIMULATION CENTER

08:00–09:00 **Endoscopic school in gynecology**

Role of modern simulation technologies

Chairmen

Adamyán L.V., Khamatkhánova E.M.

Moderators

Arakelyán A.S., Kozachenko A.V., Martynov S.A.

BIG HALL

09:00
Topical
lecture

Role of medical therapy in reproductive medicine
Adamyán L.V.

Plenary session

Early diagnosis and prevention of oncologic diseases

Chairmen

Sukhikh G.T., Adamyán L.V., Prilepskaya V.N., Kozachenko A.V., Minkina G.N., Sakhautdinova I.V., Torchinov A.M., Chernukha G.E.

09:15
Oncological risks in gynecology
Adamyán L.V., Moscow, Russia

09:30
HPV-associated diseases: from effective screening to rational therapy
Prilepskaya V.N., Moscow, Russia

09:45
Effectiveness of HPV-associated diseases preventive vaccination: Moscow region experience
Zarochentseva N.V., Moscow, Russia

10:00
Cervix uteri cancer strategy as the public health problem: current issue of the world congresses agenda
Minkina G.N., Moscow, Russia

10:15
Possibilities for early SIL diagnostics: what's new?
Bayramova G.R., Moscow, Russia

10:30
The role of paraoxonase in cervical intraepithelial neoplasia pathogenesis
Mikheyeva D.O., Obukhova E.A., Levakov S.A., Sheshukova N.A., Melnikova M.V., Antipova N.V., Moscow, Russia

10:45
New in diagnostics and treatment of vulvar-pointed condylomas
Gasanova G.F., Apolikhina I.A., Moscow, Russia

11:00 Modern possibilities for genitals lichen sclerosis therapy
Sokolova A.V., Apolikhina I.A., Moscow, Russia

11:15 Abnormal uterine hemorrhages: new management tactics
Chernukha G.E., Moscow, Russia

11:30 Hyperplastic processes and endometrium precancer
Kasyan V.N., Moscow, Russia

11:45 Risk-oriented approach to hysteroscopic ablation of hyperplastic endometrium
Iliasova N.A., Burlev V.A., Moscow, Russia

12:00 Discussion

Plenary session

Quality of woman's life with regard to reproductive health

Chairmen

Apolikhina I.A., Artymuk N.V., Yureneva S.V.

12:10 Pelvic organs dysfunction in young women: epidemiology and physical rehabilitation after childbirth
Artymuk N.V., Khapacheva S.Yu., Kemerovo, Russia

12:25 The quality of life in women with uterine myomas
Doschanova A.M., Shegenov G.A., Astana, Kazakhstan

12:40 Verified and effective methods in aesthetic gynecology
Apolikhina I.A., Moscow, Russia

12:55 Aesthetic effects of hormone therapy in gynecological practice
Kasyan V.N., Moscow, Russia

13:10 How does sexual function in women with perimenopause change?
Gorbunova E.A., Moscow, Russia

13:25 Characteristics of fibrocystic mastopathy in women with carbohydrate metabolism disorder
Musina E.V., Kogan I.Yu., Saint Petersburg, Russia

13:40 Mammary gland and sex hormones
Smetnik A.A., Moscow, Russia

13:55 Social vivacity: life without pause
Yureneva S.V., Moscow, Russia

14:10 Russian models of obstetric and gynecologic pessaries by Dr. Shneiderman for treatment of cervical incompetence and genitals prolapse
Shneiderman M.G., Moscow, Russia

14:25 Discussion

14:35–15:05 Lunch break

Plenary session

Fetal and maternal medicine: new technologies

Chairmen

Bashmakova N.V., Voevodin S.M., Demidov V.N., Mikhailov A.V., Salov A.I., Tetrushvili N.K.

15:05	3D/4D echography of the fetal brain and face <i>Voevodin S.M., Moscow, Russia</i>
15:20	Difference in the 16-22 weeks fetal chest and its clinical significance <i>Lyaschenko D.N., Orenburg, Russia</i>
15:35	Fetal monitoring: screening and/or diagnostics <i>Kovalev V.V., Milyaeva N.M., Kudryavtseva E.V., Ekaterinburg, Russia</i>
15:50	Computerized cardiotocography during pregnancy and in childbirth <i>Demidov V.N., Moscow, Russia</i>
16:05	Ultrasound digital tracking of amniotic fluid: clinical significance <i>Salov I.A., Batsunova M.O., Bobrovnikova E.O., Zolotavina D.S., Saratov, Russia</i>
16:20	Intrauterine surgery: trend for minimally invasive technologies <i>Bashmakova N.V., Ekaterinburg, Russia</i>
16:35	Possibilities of minimally invasive fetal surgery <i>Kostyukov K.V., Moscow, Russia</i>
16:50	Fetal surgery in monochorionic multiple pregnancy with complications <i>Gladkova K.A., Moscow, Russia</i>
17:05	Fetal RDS prevention: future trends <i>Khodzhaeva Z.S., Gorina K.A., Moscow, Russia</i>
17:20	Clinical significance of autoantibodies determination during preconceptional care in women at risk of autistic childbirth <i>Tsakhilova S.G., Poletaev A.B., Khmel'nitskaya A.V., Moscow, Russia</i>
17:35	Improved periconceptional preparation in women with connective-tissue dysplasia and infertility <i>Tetelyutina F.K., Izhevsk, Russia</i>
17:50	Preeclampsia prediction and prevention in pregnant women with diabetes <i>Kapustin R.V., Arzhanova O.N., Tiselko A.V., Saint Petersburg, Russia</i>
18:05	Reproductive functioning in women with aortic coarctation <i>Lyashko E.S., Khaindrava A.T., Shifman E.M., Konysheva O.V., Arustamyan R.R., Lapochkina O.B., Lukina N.N., Moscow, Russia</i>
18:20	Discussion
18:30	Congress closing

Chairmen

Sukhikh G.T., Adamyan L.V.

Delivery of 2019 Clinical guidelines in obstetrics and gynecology to the Congress delegates

SMALL HALL

Parallel session

Obstetrics: ways to reduce maternal morbidity and mortality

Chairmen

Ignatko I.V., Klimov V.A., Kovalev V.V., Kuzmin V.N., Kukarskaya I.I., Malyshkina A.I., Nikolayeva A.V., Pekarev O.G., Fatkullin I.F., Shuvalova M.P.

- | | |
|--------------|---|
| 09:00 | Preterm birth: problems and solutions
<i>Malyshkina A.I., Matveeva E.A., Nazarov S.B., Samsonova T.V., Ivanovo, Russia</i> |
| 09:15 | Extremely early and early premature birth: problems and perspectives
<i>Ignatko I.V., Moscow, Russia</i> |
| 09:30 | Preterm labor audit in Tyumen region
<i>Kukarskaya I.I., Khasanova V.V., Tyumen, Russia</i> |
| 09:45 | Patients' routing in case of critical obstetric condition
<i>Klimov V.A., Moscow, Russia</i> |
| 10:00 | Prediction of maternal deaths in terms of near miss incidence in Ural Federal District
<i>Davydenko N.B., Bashmakova N.V., Ekaterinburg, Russia</i> |
| 10:15 | Pregnancy of high perinatal risk. Modern approaches to prevention and treatment
<i>Kuzmin V.N., Moscow, Russia</i> |
| 10:30 | Modern approaches to maternal mortality analysis in Uzbekistan
<i>Bobojonova Sh.D., Tashkent, Uzbekistan</i> |
| 10:45 | Modern possibilities for placenta accreta diagnosing in high-risk pregnant women in the 1st trimester
<i>Yarygina T.A., Lunkov S.S., Gus A.I., Moscow, Russia</i> |
| 11:00 | HELLP syndrome today: diagnosis, management tactics, outcomes
<i>Timokhina E.V., Ibragimova S.M., Moscow, Russia</i> |
| 11:15 | Experimental validation of cell technologies in patients with an uterine scar after C-section
<i>Pekarev O.G., Moscow, Russia</i> |
| 11:30 | Intravaginal therapy in pregnancy and vaginal biotope: possibilities for correction
<i>Kovalev V.V., Belykh N.A., Ekaterinburg, Russia</i> |
| 11:45 | New model of a triple-balloon catheter for preparation of the uterine cervix for labor
<i>Babich D.A., Shneiderman M.G., Shmakov R.G., Nikolayeva A.V., Polushkina E.S., Baev O.R., Moscow, Russia</i> |

12:00	Unfavorable outcomes of obstetric care delivery: expert's view, effects on a doctor and medical organization <i>Mateykovich E.A., Kukarskaya I.I., Tumen, Russia</i>
12:15	Discussion
12:25–13:00	Lunch break

Parallel session

Assisted reproductive technology: eliminating the barriers

Chairmen

Krasnopolskaya K.V., Jibladze T.A., Kalinina E.A., Kalugina A.S., Kuligina M.V., Mishieva N.G., Nikitin S.V., Smolnikova V.Yu., Shakhova M.A.

13:00	ART – the view of a healthcare manager <i>Kuligina M.V., Malyshkina A.I., Pesikin O.N., Semenenko S.S., Ivanovo, Russia</i>
13:15	New approaches to infertility preserve in oncologic patients – oocytes ex vivo cultivation <i>Kalugina A.S., Saint Petersburg, Russia</i>
13:30	ART planning in patients with intrauterine diseases <i>Jemlikhanova L.Kh., Tolibova G.Kh., Saint Petersburg, Russia</i>
13:45	“Uterine factor” of infertility: some aspects of diagnostics and treatment <i>Jibladze T.A., Zuev V.M., Ischenko A.I., Khokhlova I.D., Bryunin D.V., Cherkasova A.L., Moscow, Russia</i>
14:00	Endometrium receptivity and implantation failures. Personalized embryo transfer: next steps <i>Nikitin S.V., Tanchuk E.V., Saint Petersburg, Russia</i>
14:15	Uterine scar and IVF <i>Yershova I.Yu., Krasnopolskaya K.V., Moscow, Russia</i>
14:30	Chronic endometritis: modern solution of an important problem <i>Shakhova M.A., Moscow, Russia</i>
14:45	Cell technologies in treatment of infertile women with thin endometrium <i>Apolikhina I.A., Efendieva Z.N., Moscow, Russia</i>
15:00	Fresh approach to reproductive health: innovative possibilities of ovarian tissue surgical activation in ovarian reserve decline of various genesis <i>Dementieva V.O., Nazarenko T.A., Adamyan L.V., Moscow, Russia</i>
15:15	The impact of hyperhomocysteinemia on the female reproductive function: experimental validation <i>Milyutina Yu.P., Zaloznyaya I.V., Arutyunyan A.V., Saint Petersburg, Russia</i>

- | | |
|--------------|---|
| 15:30 | The role of NK-cells in reproduction
<i>Mikhailova V.A., Bazhenov D.O., Agnaeva A.O., Bespalova O.N., Selkov S.A., Sokolov D.I., Saint Petersburg, Russia</i> |
| 15:45 | Pregnancy in patients with endometriosis
<i>Smolnikova V.Yu., Kalinina E.A., Moscow, Russia</i> |
| 16:00 | PGD in a patient with unbalanced chromosomic restructuring and miscarriage
<i>Shilenkova Yu.V., Saint Peterburg, Russia</i> |
| 16:15 | The results of phase I and III clinical trials o of biosimilar follitropin alfa
<i>Polzikov M.A., Moscow, Russia</i> |
| 16:30 | IVF pregnancy in HIV patients
<i>Isakova K.M., Nazarenko T.A., Krasnopol'skaya K.V., Moscow, Russia</i> |
| 16:45 | Comparative analysis of PGD methods
<i>Ekimov A.N., Alexandrova N.V., Moscow, Russia</i> |
| 17:00 | Mechanical microvibration impact on the frequency of impregnation in ART programs
<i>Romanov A.Yu., Dolgushina N.V., Makarova N.P., Syrkasheva A.G., Kalinina E.A., Moscow, Russia</i> |
| 17:15 | Discussion |