

ПРОГРАММА

Вторник, 24 мая

Ультразвуковое исследование сердца плода

09:00–11:00

Школа «Основы эхокардиографии плода: возможности различных режимов исследования»

Председатели: Tutschek B., Федорова Е.В.

09:00–09:40

Оценка сердца плода в М-режиме и режиме серой шкалы

Федорова Е.В.

09:40–10:20

Оценка сердца плода в режиме доплерографии

Tutschek B.

10:20–11:00

Современные методы 3D/4D-эхокардиографии

Gindes L.

11:00–11:20

Перерыв (20 мин)

11:20–12:00

**Школа «Основы эхокардиографии плода: возможности различных режимов исследования»
Продолжение**

Председатели: Sinkovskaya E., Tutschek B.

11:20–12:00

Принципы диагностики нарушений ритма у плода

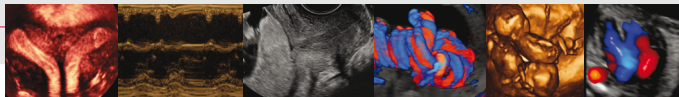
Tutschek B.

12:00–12:10

Открытие (10 мин)

Председатели: Митьков В.В., Sinkovskaya E., Tutschek B.

Приветствие Российской ассоциации специалистов ультразвуковой диагностики в медицине (РАСУДМ)



Приветствие Международного общества ультразвуковой диагностики в акушерстве и гинекологии (ISUOG)

12:10–13:00

Сателлитный симпозиум компании-спонсора (50 мин)

13:00–14:00

Перерыв (1 ч)

14:00–15:40

Лекционная сессия «Пороки сердца у плода»

Председатели: Obican S., Sinkovskaya E.

14:00–15:00

Как не пропустить порок сердца у плода?

Abuhamad A.

15:00–15:40

Тератогенное воздействие на плод: риск возникновения пороков сердца

Obican S.

15:40–16:00

Перерыв (20 мин)

16:00–17:30

Школа «Ультразвуковая диагностика наиболее клинически значимых пороков сердца у плода»

Председатели: Батаева Р.С., Sinkovskaya E.

16:00–16:30

Эхокардиография при синдроме гетеротаксии

Батаева Р.С.

16:30–17:00

Пренатальная диагностика транспозиция магистральных артерий

Sinkovskaya E.

17:00–17:30

Разбор клинических случаев: диагностика пороков сердца у плода

Батаева Р.С.

17:30–18:00

Сессия «Вопросы и ответы»

Председатели: Батаева Р.С., Obican S., Sinkovskaya E.

Среда, 25 мая

Пренатальный скрининг и аномалии развития плода

09:00–09:10

Презентация Международного общества ультразвуковой диагностики в акушерстве и гинекологии (ISUOG)

Sinkovskaya E.

09:10–11:10

Школа «Беременность высокого риска»

Председатели: Мальмберг О.О., Sinkovskaya E.

09:10–09:50

Руководство Международного общества ультразвуковой диагностики в акушерстве и гинекологии (ISUOG) по ведению многоплодной беременности

Мальмберг О.Л.

09:50–10:30

Тератология и пренатальное консультирование

Obican S.

10:30–11:10

Нормальное строение и аномалии развития портальной венозной системы у плода

Gindes L.

11:10–11:30

Перерыв (20 мин)

11:30–12:10

**Школа «Беременность высокого риска»
Продолжение**

Председатели: Obican S., Sinkovskaya E.

11:30–12:10

Ультразвуковой скрининг цервикальной недостаточности

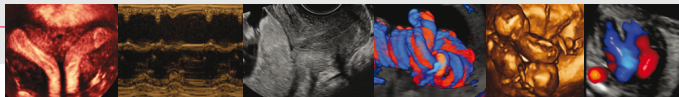
Obican S.

12:10–13:00

Сателлитный симпозиум компании-спонсора (50 мин)

13:00–14:00

Перерыв (1 ч)



14:00–16:10

Школа «Пренатальная диагностика пороков развития плода»

Председатели: Sinkovskaya E., Юсупов К.Ф.

14:00–15:00

Подходы к пренатальной диагностике генетических синдромов
Benacerraf B.

15:00–15:30

Дифференциальная диагностика скелетных дисплазий
Юсупов К.Ф.

15:30–16:10

Эхографическая оценка анатомии лица у плода
Gindes L.

16:10–16:30

Перерыв (20 мин)

16:30–17:30

Школа «Пренатальная диагностика пороков развития плода» Продолжение

Председатели: Мальмберг О.Л., Sinkovskaya E.

16:30–17:00

Дифференциальная диагностика пороков развития лёгких
Sinkovskaya E.

17:00–17:30

Разбор клинических случаев: нестандартные находки под стандартной маской в диагностике пороков развития плода
Мальмберг О.Л.

17:30–18:00

Сессия «Вопросы и ответы»

Председатели: Мальмберг О.Л., Sinkovskaya E., Юсупов К.Ф.

Четверг, 26 мая

Ультразвуковая диагностика в акушерстве и гинекологии

09:00–11:00

Школа «Особенности диагностики пороков развития плода в различные сроки беременности»

Председатели: Cruz J., Sinkovskaya E.

09:00–09:50

Ультразвуковой скрининг врожденных пороков развития плода в 11⁺⁰–13⁺⁶ нед беременности

Cruz J.

09:50–10:20

Нейросонография в ранние сроки беременности

Sinkovskaya E.

10:20–11:00

Скрининг кардиальной патологии в первом триместре беременности

Cruz J.

11:00–11:20

Перерыв (20 мин)

11:20–12:10

Школа «Особенности диагностики пороков развития плода в различные сроки беременности»

Продолжение

Председатели: Guibaud L., Sinkovskaya E.

11:20–12:10

Дифференциальный диагноз при вентрикуломегалии по данным УЗИ и МРТ

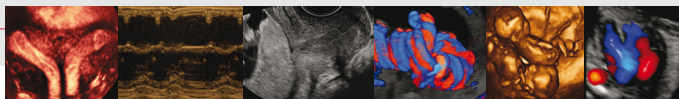
Guibaud L.

12:10–13:00

Сателлитный симпозиум компании-спонсора (50 мин)

13:00–14:00

Перерыв (1 ч)



14:00–15:30

Школа «Ультразвуковая диагностика в гинекологии»

Председатели: Буланов М.Н., Федорова Е.В.

14:00–14:30

Оценка образований придатков матки по протоколу Международного исследования опухолей яичников (IOTA)

Федорова Е.В.

14:30–15:00

Значение ультразвуковой диагностики для клинической тактики при опухолевидных образованиях и опухолях яичников во время беременности

Буланов М.Н.

15:00–15:30

Современное состояние ультразвуковой диагностики аномалий развития матки: 2D/3D-режимы визуализации с учетом классификации согласно Европейскому консенсусу (ESHRE-ESGE consensus)

Буланов М.Н.

15:30–15:50

Перерыв (20 мин)

15:50–17:20

Школа «Ультразвуковая диагностика в гинекологии» Продолжение

Председатели: Буланов М.Н., Федорова Е.В.

15:50–16:30

Ультразвуковая и магнитно-резонансная диагностика рака шейки матки на различных стадиях заболевания

Буланов М.Н.

16:30–17:00

Внематочная беременность: клинико-эхографический алгоритм

Федорова Е.В.

17:00–17:20

Разбор клинических случаев: редкие воспалительные заболевания придатков матки

Федорова Е.В.

17:20–17:50

Сессия «Вопросы и ответы»

Председатели: Буланов М.Н., Sinkovskaya E., Федорова Е.В.

17:50–18:00

Заккрытие (10 мин)